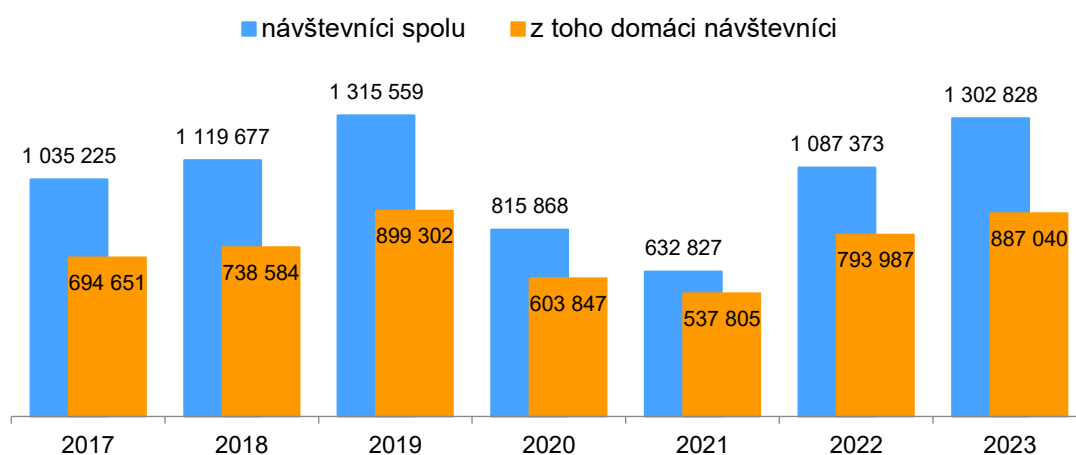


CESTOVNÝ RUCH V ŽILINSKOM KRAJI V ROKU 2023

Podľa údajov Štatistického úradu SR počet návštevníkov v zariadeniach cestovného ruchu v Žilinskom kraji za rok 2023 stúpol na **1 302 828**. Návštevnosť za rok vzrástla takmer o pätinu (o 19,8 %). Počet ubytovaných hostí sa priblížil k rekordnej návštevnosti z roku 2019.

Počet nocí, ktoré hostia strávili v ubytovacích zariadeniach sa medziročne zvýšil o 17,9 % a dosiahol 3 323 598. Priemerná doba pobytu predstavovala 2,6 noci.

Vývoj počtu návštevníkov v Žilinskom kraji



Počet návštevníkov a prenocovaní v Žilinskom kraji

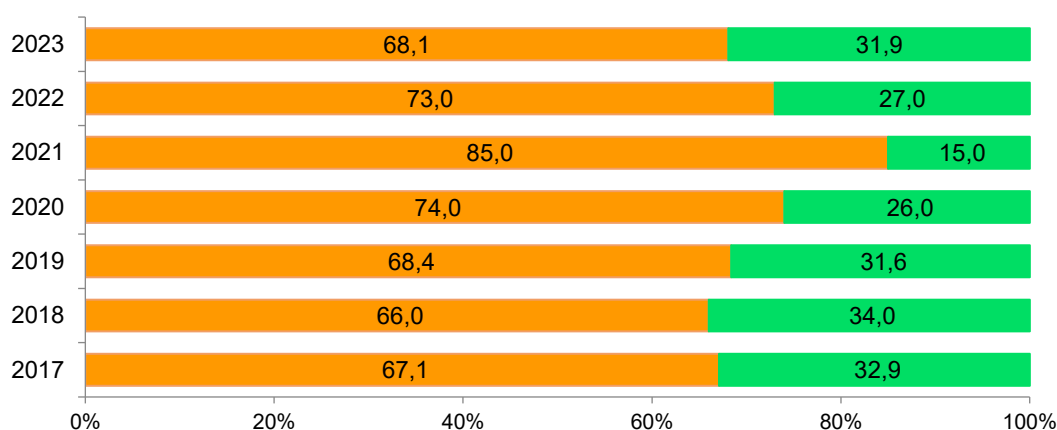
| Rok | Návštevníci spolu | v tom | | Prenocovania návštevníkov spolu | v tom | |
|-------------------------------|-------------------|---------|------------|---------------------------------|-----------|------------|
| | | domáci | zahraníční | | domáci | zahraníční |
| 2023 | 1 302 828 | 887 040 | 415 788 | 3 323 598 | 2 206 208 | 1 117 390 |
| 2022 | 1 087 373 | 793 987 | 293 386 | 2 819 513 | 2 035 054 | 784 459 |
| 2021 | 632 827 | 537 805 | 95 022 | 1 805 298 | 1 536 853 | 268 445 |
| 2020 | 815 868 | 603 847 | 212 021 | 2 425 503 | 1 764 323 | 661 180 |
| 2019 | 1 315 559 | 899 302 | 416 257 | 3 633 294 | 2 399 732 | 1 233 562 |
| 2018 | 1 119 677 | 738 584 | 381 093 | 3 097 483 | 1 974 246 | 1 123 237 |
| I n d e x rok 2023 / rok 2022 | | | | | | |
| index | 119,8 | 111,7 | 141,7 | 117,9 | 108,4 | 142,4 |

V štruktúre ubytovaných hostí mali výrazný, viac ako dvojtretinový podiel domáci návštevníci. Ich celkový počet sa medziročne zvýšil o 11,7 % a dosiahol 887 040 ubytovaných.

Dynamicky rástla návštevnosť zahraničných hostí a ich počet sa takmer priblížil k rekordu z roku 2019. Oproti minulému roku ich prišlo viac o 41,7 % a ubytovacie zariadenia v Žilinskom kraji využilo 415 788 cudzincov.

Štruktúra návštevníkov v Žilinskom kraji

■ domáci návštevníci ■ zahraniční návštevníci

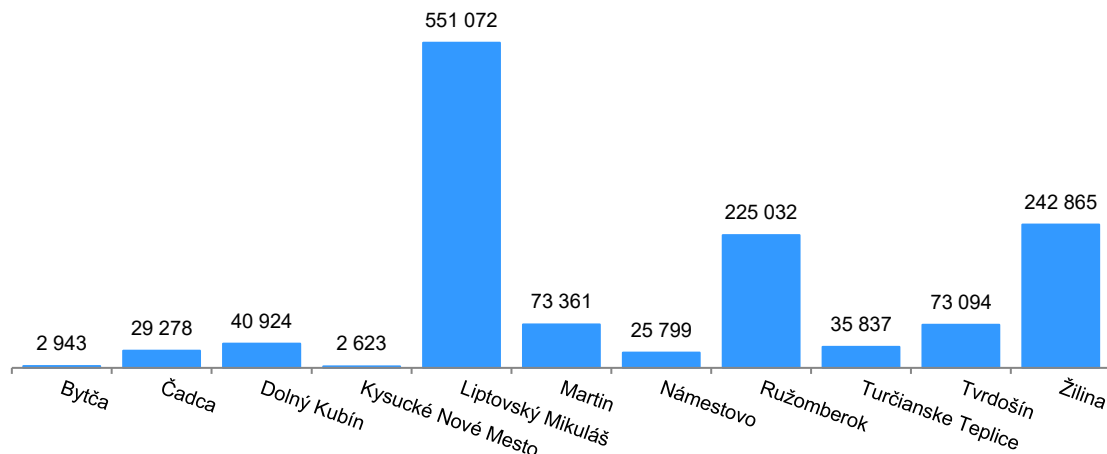


Do Žilinského kraja v roku 2023 zavítalo 415 788 **zahraničných návštevníkov**. Podľa krajiny trvalého pobytu zahraničných návštevníkov prevládali hostia z okolitých krajín. Najviac ich pricestovalo z Českej republiky 204 300 (15,7 % z celkového počtu návštevníkov kraja). Na druhom mieste boli Poliaci, a to 106 373 osôb (8,2 %). Ďalej nasledovali návštevníci z Maďarska, ktorých prišlo 19 147 (1,5 %), z Nemecka 12 376 (0,9 %), z Ukrajiny 10 215 (0,8 %), z Litvy 7 339 (0,6 %), z Rumunska viac ako 6 758 (0,5 %), z Izraela 5 911 (0,5 %). Návštevníci zo Spojeného kráľovstva prišli v počte 3 425, z Rakúska viac ako 3 346, z Lotyšska 2 814, z Holandska viac ako 2 358, z Belgicka 2 287, zo Spojených štátov amerických 2 216, z Talianska 1 959, z Francúzska 1 885, zo Slovinska 1 684, z Južnej Kórey 1 356, z Estónska 1 159, zo Španielska 1 119, zo Švajčiarska 1 003.

Z jedenástich okresov Žilinského kraja dominuje návštevnosť Liptova, ktorý je v zime top destináciou pre lyžiarov s relaxom v termálnych vodách, výbornou destináciou na turistiku, cyklistiku, vodné športy a s nádhernými jaskyňami. Komplexná infraštruktúra cestovného ruchu na Liptove s dostatkom ubytovacích kapacít, kvalitné služby a nádherná príroda lákajú návštevníkov zo Slovenska aj zo zahraničia. Medziročne návštevnosť regiónu rastie a narástla aj v porovnaní s rekordným rokom 2019. Počet návštevníkov sa zvýšil v porovnaní s rokom 2019 o 7,1 % a počet prenocovaní o 3,4 %. Počas roku 2023 bolo v okresoch Liptovský Mikuláš ubytovaných 551 072 návštevníkov, t. j. 42,3 % návštevníkov kraja a v Ružomberku 225 032 návštevníkov, t. j. 17,3 %. Z hľadiska štruktúry podľa krajiny pôvodu v okrese Liptovský Mikuláš bolo 65,8 % návštevníkov domácich a 34,2 % zahraničných, v okrese Ružomberok 58,9 % domácich a 41,1 % zahraničných.

V okrese Žilina bolo ubytovaných 242 865 návštevníkov, t. j. 18,6 % návštevníkov kraja. Domáci návštevníci tvorili 68,1 % a zahraniční 31,9 %.

Počet návštevníkov v okresoch Žilinského kraja, rok 2023



Dynamický rast tržieb ovplyvňuje skutočnosť, že návštevnosť a tržby sa po troch rokoch prepadov začali dostávať do kondície pred pandémie. Ubytovacie zariadenia v Žilinskom kraji dosiahli v roku 2023 tržby v hodnote 121 803 833 eur bez dane z pridanej hodnoty, čo predstavuje medziročný nárast o 26,9 %. Takmer dve tretiny tržieb zaplatili domáci hostia a tretinu cudzinci.

V Žilinskom kraji poskytovalo počas roka 2023 ubytovacie služby celkovo 1 363 ubytovacích zariadení a bolo to o 92 viac ako v roku 2022. Návštevníkom bolo k dispozícii 15 777 izieb a 52 584 lôžok (vrátane kempingových miest).

V rámci Slovenska najnavštevovanejšími regiónmi v roku 2023 boli Bratislavský kraj (23,4 % z celkového počtu turistov) a Žilinský kraj (22,8 %). Ďalej nasledovali kraje Prešovský (18,2 %), Banskobystrický (10,9 %), Košický (7,0 %), Trnavský (6,7 %), Trenčiansky (5,9 %) a Nitriansky (5,1 %). Domáca klientela dominovala v Žilinskom kraji (24,4 % z celkového počtu ubytovaných Slovákov) pred kraji Prešovským (20,7 %), Banskobystrickým (14,8 %) a Bratislavským (14,3 %). Najviac cudzincov navštívilo Bratislavský kraj (39,4 % podiel na počte zahraničných návštevníkov). Ďalšími v poradí boli kraje Žilinský (19,9 %) a Prešovský (13,7 %). Spolu tieto tri kraje tvorili takmer tri štvrtiny celkovej zahraničnej návštevnosti.

Počet návštevníkov v krajoch, rok 2023

