

CESTOVNÝ RUCH V ŽILINSKOM KRAJI V ROKU 2019

Podľa údajov Štatistického úradu SR sa v **Žilinskom kraji počas roku 2019** ubytovalo celkovo **1 315 559** návštevníkov. Spomedzi ôsmich krajov Žilinský kraj s podielom 20,5 % je dlhodobo druhý najnavštevovanejší po Bratislavskom kraji (24,7 %). Tretí v poradí bol Prešovský kraj (17,2 %).

Žilinský kraj láka svojou lokalitou a turistikou a v regionálnom porovnaní vedie rebríček v počte ubytovaných domácich návštevníkov s podielom 22,7 %. Za ním nasledovali Prešovský kraj 19,9 %, Banskobystrický kraj 16,0 % a Bratislavský kraj 14,0 %.

V počte ubytovaných zahraničných návštevníkov tradične vedie Bratislavský kraj s podielom 41,8 %. Žilinský kraj bol druhou najobľúbenejšou regionálnou destináciou pre cudzincov s podielom bol 16,8 % a na treťom mieste Prešovský kraj 12,9 %.

Pätina všetkých prenocovaní návštevníkov sa realizovala v Žilinskom kraji a v jeho ubytovacích zariadeniach návštevníci strávili 3 633 294 noci, čo je najvyšší 20,5 % podiel v regionálnom porovnaní. Za ním nasledujú kraje Prešovský (19,1 %), Bratislavský (18,5 %) a Banskobystrický (12,1 %).

V počte prenocovaní domácich návštevníkov zo Slovenska bol Žilinský kraj na druhom mieste s podielom 21,0 % (2 399 732) za Prešovským krajom 21,5 % (2 459 184). Na ďalších miestach boli kraje Banskobystrický (16,2 %), Bratislavský (11,8 %) a Trenčiansky (10,7 %).

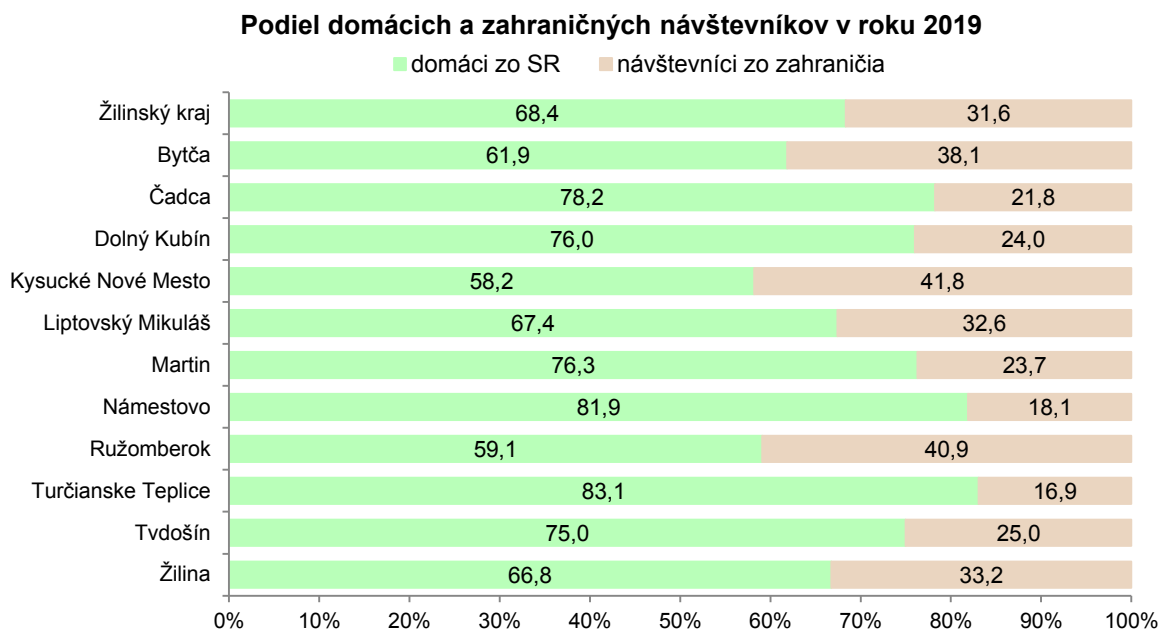
V prenocovaniach cudzincov bol Žilinský kraj na druhom mieste s podielom 19,7 % za prvým Bratislavským krajom s podielom 30,7 %. Ďalšími v poradí boli kraje Prešovský (14,7 %) a Trnavský (11,5 %).

Návštevníci v ubytovacích zariadeniach cestovného ruchu v Žilinskom kraji v roku 2019

Územie	Návštevníci spolu		v tom				Prenocovania spolu		v tom			
			domáci		zahraniční				domáci		zahraniční	
	abs.	podiel na kraji (%)	abs.	podiel na kraji (%)	abs.	podiel na kraji (%)	abs.	podiel na kraji (%)	abs.	podiel na kraji (%)	abs.	podiel na kraji (%)
Žilinský kraj	1 315 559	100,0	899 302	100,0	416 257	100,0	3 633 294	100,0	2 399 732	100,0	1 233 562	100,0
Bytča	8 050	0,6	4 979	0,6	3 071	0,7	23 260	0,6	10 868	0,5	12 392	1,0
Čadca	43 309	3,3	33 881	3,8	9 428	2,3	105 876	2,9	81 351	3,4	24 525	2,0
Dolný Kubín	35 935	2,7	27 318	3,0	8 617	2,1	90 754	2,5	70 534	2,9	20 220	1,6
Kysucké Nové Mesto	4 005	0,3	2 331	0,3	1 674	0,4	9 174	0,3	4 250	0,2	4 924	0,4
Liptovský Mikuláš	537 426	40,9	362 289	40,3	175 137	42,1	1 431 982	39,4	895 784	37,3	536 198	43,5
Martin	71 004	5,4	54 184	6,0	16 820	4,0	164 263	4,5	124 799	5,2	39 464	3,2
Námestovo	23 354	1,8	19 127	2,1	4 227	1,0	73 692	2,0	50 769	2,1	22 923	1,9
Ružomberok	187 221	14,2	110 610	12,3	76 611	18,4	570 965	15,7	347 107	14,5	223 858	18,1
Turčianske Teplice	45 139	3,4	37 490	4,2	7 649	1,8	280 796	7,7	239 448	10,0	41 348	3,4
Tvrdošín	81 374	6,2	61 025	6,8	20 349	4,9	216 503	6,0	162 595	6,8	53 908	4,4
Žilina	278 742	21,2	186 068	20,7	92 674	22,3	666 029	18,3	412 227	17,2	253 802	20,6

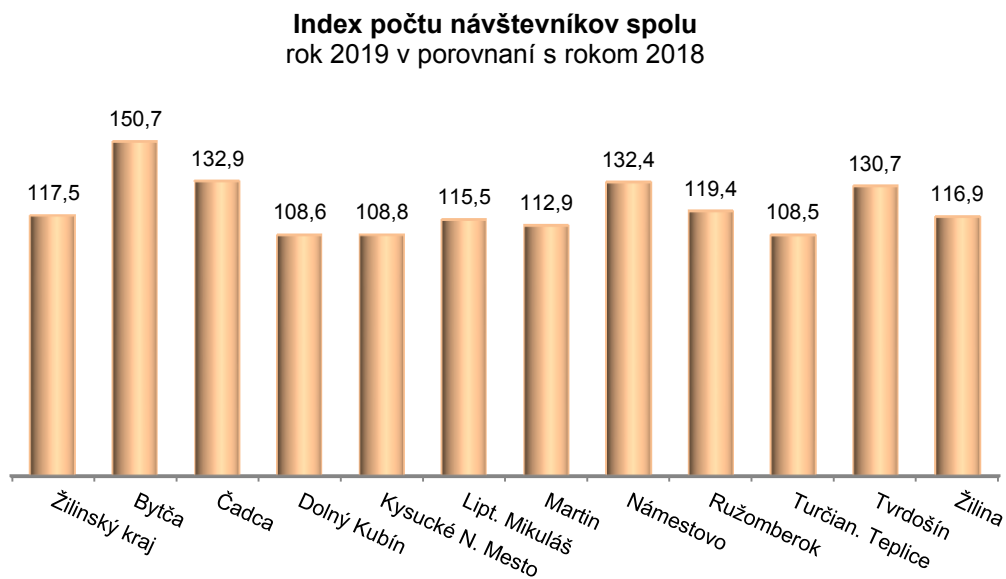
Ubytovatí návštevníci v Žilinskom kraji najväčší záujem prejavili o pobyty v okrese Liptovský Mikuláš (40,9 % podiel na ubytovaných návštevníkoch v kraji), pred okresmi Žilina (21,2 % podiel) a Ružomberok (14,2 % podiel). Rovnaké poradie je v návštevnosti domácich aj zahraničných návštevníkov, avšak u zahraničných návštevníkov sa okres Ružomberok podielom približuje k okresu Žilina.

V štruktúre návštevníkov Žilinského kraja 68,4 % tvorili domáci zo Slovenska a 31,6 % zahraniční návštevníci.



Medziročný nárast turistov v Žilinskom kraji o 17,5 % oproti predchádzajúcemu roku bol nad úrovňou celoslovenského rastu. Rast regionálnej návštevnosti potiahli nahor predovšetkým domáci návštevníci a ich prírastok dosiahol 21,8 %. Počet zahraničných návštevníkov sa zvýšil o 9,2 %.

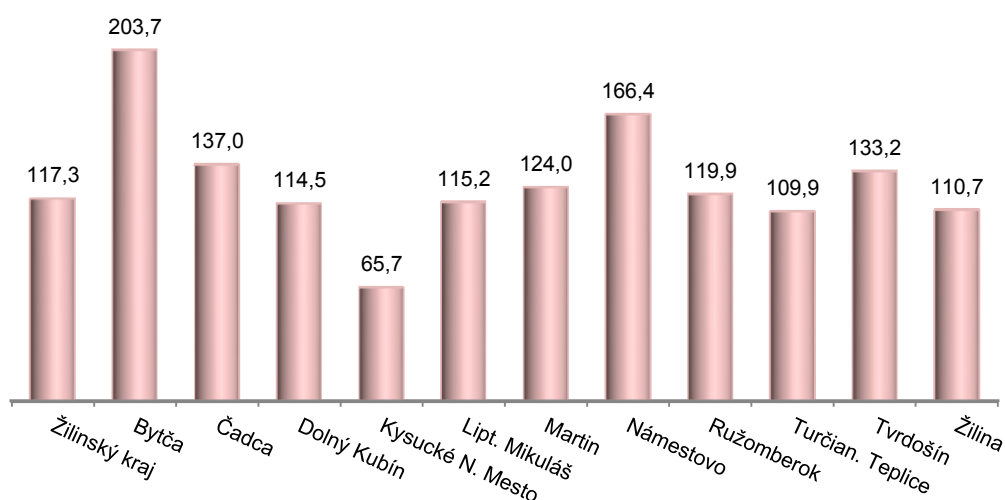
Vo všetkých okresoch kraja rástla celková návštevnosť, jej dynamika dosiahla úroveň od 8,5 % (okres Turčianske Teplice) do 50,7 % (okres Bytča).



Index rok 2019 v porovnaní s rokom 2018

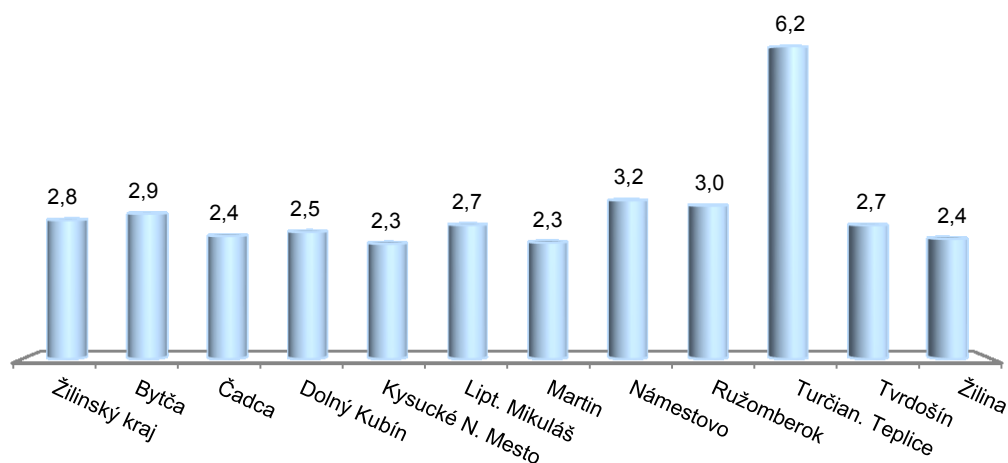
Ukazovateľ	ZA kraj	BY	CA	DK	KM	LM	MT	NO	RK	TR	TS	ZA
Návštevníci												
domáci zo SR	121,8	148,4	132,6	112,8	120,9	119,8	123,3	139,8	125,9	108,4	131,3	120,4
zo zahraničia	109,2	154,4	134,1	97,1	95,4	107,6	88,7	106,7	111,1	109,2	128,8	110,4
Prenocovania												
domáci zo SR	121,6	185,7	136,6	124,9	118,2	119,8	134,6	164,5	122,0	110,1	137,9	115,2
zo zahraničia	109,8	222,8	138,6	88,7	47,5	108,2	99,2	170,6	116,8	108,8	120,7	104,2

Index počtu prenocovaní spolu rok 2019 v porovnaní s rokom 2018



Žilinský kraj bol atraktívny pre 416 257 **zahraničných návštevníkov**. Až 204 953 (15,6 %) Čechov si vybralo ubytovanie v Žilinskom kraji. Na druhom mieste bolo 83 067 (6,3 %) Poliakov. Ďalej nasledovali návštevníci z Nemecka 16 398 (1,2 %), z Maďarska 14 596 (1,1 %), z Ukrajiny 13 067 (1,0 %), z Izraela 8 885 (0,7 %), z Litvy 7 002 (0,5 %). Rovnaký podiel po 0,4 % mali návštevníci z Rakúska (5 238), z Ruska (5 164) a zo Spojeného kráľovstva Veľkej Británie a Severného Írska (4 825).

Priemerný počet prenocovaní návštevníkov spolu v roku 2019



Kapacity ubytovacích zariadení cestovného ruchu v Žilinskom kraji v roku 2019

Územie	Zariadenia		Izby		Lôžka		z toho stále lôžka		Miesta na voľnej ploche	
	abs.	podiel na kraji (%)	abs.	podiel na kraji (%)	abs.	podiel na kraji (%)	abs.	podiel na kraji (%)	abs.	podiel na kraji (%)
Žilinský kraj	1 168	100,0	14 774	100,0	42 762	100,0	36 808	100,0	5 246	100,0
Bytča	13	1,1	82	0,6	261	0,6	228	0,6	100	1,9
Čadca	85	7,3	810	5,5	2 490	5,8	2 200	6,0	0	0,0
Dolný Kubín	45	3,9	600	4,1	1 708	4,0	1 477	4,0	10	0,2
Kysucké Nové Mesto	10	0,9	90	0,6	227	0,5	208	0,6	0	0,0
Liptovský Mikuláš	406	34,8	4 910	33,2	15 521	36,3	12 680	34,4	2 370	45,2
Martin	81	6,9	1 062	7,2	2 976	7,0	2 750	7,5	0	0,0
Námestovo	42	3,6	460	3,1	1 397	3,3	1 229	3,3	100	1,9
Ružomberok	155	13,3	2 057	13,9	5 797	13,6	4 880	13,3	16	0,3
Turčianske Teplice	42	3,6	709	4,8	1 767	4,1	1 598	4,3	300	5,7
Tvrdošín	109	9,3	1 226	8,3	3 640	8,5	3 089	8,4	200	3,8
Žilina	180	15,4	2 768	18,7	6 978	16,3	6 469	17,6	2 150	41,0