

## CESTOVNÝ RUCH V ŽILINSKOM KRAJI V ROKU 2020

Rozsiahle obmedzenia cestovania súvisiace s koronakrízou počas roka 2020 viedli k rekordnému poklesu celoročnej návštevnosti. K vysokej miere poklesu prispela aj skutočnosť, že predošlý rok 2019 bol rokom rekordného rastu návštevnosti.

Podľa údajov Štatistického úradu SR v roku 2020 sa v Žilinskom kraji ubytovalo **815 868** návštevníkov. Spomedzi ôsmich krajov bol Žilinský kraj najnavštevovanejší s podielom 25,4 %. Ďalšími v poradí boli kraje Prešovský (20,4 %), Bratislavský (15,6 %) a Banskobystrický (13,0 %).

Žilinský kraj vedie rebríček návštevnosti domácich hostí zo Slovenska s 25,6 % podielom. Za ním nasledovali Prešovský kraj 21,4 %, Banskobystrický kraj 15,9 % a Bratislavský kraj 10,7 %.

V počte zahraničných návštevníkov Bratislavský kraj s podielom 29,2 % je na prvom mieste. Ďalšími v poradí sú Žilinský kraj 24,8 % a Prešovský kraj 17,7 %.

Žilinský kraj dosiahol najvyšší počet prenocovaní spolu s podielom 24,8 % pred krajinami Prešovským (21,9 %), Banskobystrickým (13,6 %) a Bratislavským (11,6 %).

V počte prenocovaní domácich návštevníkov zo Slovenska bol Žilinský kraj na prvom mieste s podielom 23,7 % pred Prešovským krajom (22,7 %). Na ďalších miestach boli kraje Banskobystrický (16,4 %), Trenčiansky (9,9 %) a Bratislavský (8,7 %).

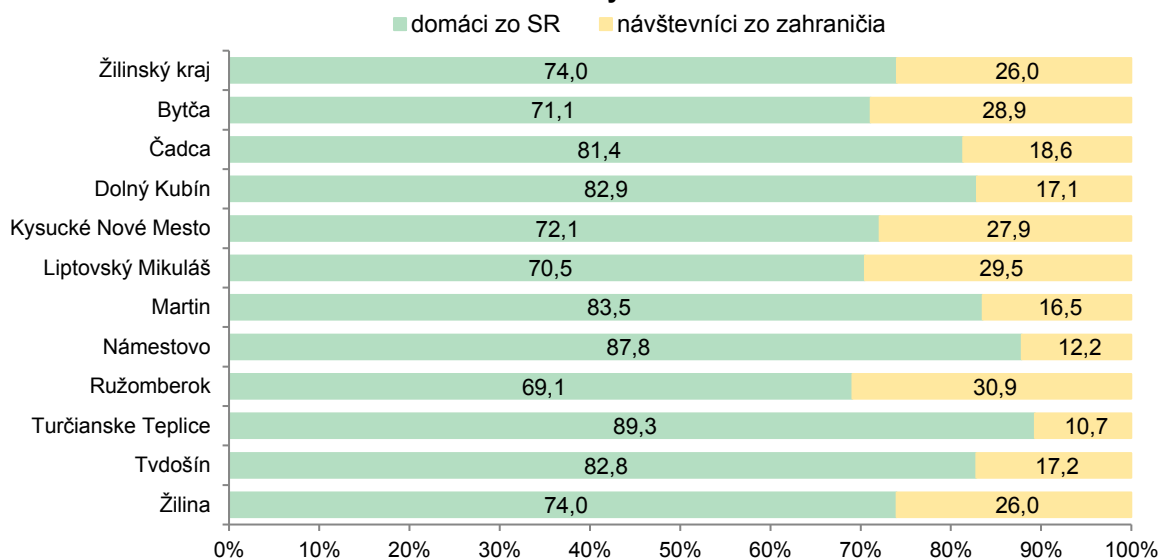
V prenocovaniach zahraničných návštevníkov Žilinský kraj s podielom 28,2 % bol na prvom mieste pred Bratislavským krajom (21,0 %) a Prešovským krajom (19,7 %).

### Návštevníci v ubytovacích zariadeniach cestovného ruchu v Žilinskom kraji v roku 2020

Územie	Návštevníci spolu		v tom				Prenocovania spolu		v tom			
			domáci		zahraniční				domáci		zahraniční	
	abs.	podiel na kraji (%)	abs.	podiel na kraji (%)	abs.	podiel na kraji (%)	abs.	podiel na kraji (%)	abs.	podiel na kraji (%)	abs.	podiel na kraji (%)
<b>Žilinský kraj</b>	<b>815 868</b>	<b>100,0</b>	<b>603 847</b>	<b>100,0</b>	<b>212 021</b>	<b>100,0</b>	<b>2 425 503</b>	<b>100,0</b>	<b>1 764 323</b>	<b>100,0</b>	<b>661 180</b>	<b>100,0</b>
Bytča	5 950	0,7	4 231	0,7	1 719	0,8	14 097	0,6	9 320	0,5	4 777	0,7
Čadca	26 812	3,3	21 814	3,6	4 998	2,4	70 938	2,9	56 194	3,2	14 744	2,2
Dolný Kubín	24 249	3,0	20 099	3,3	4 150	2,0	67 347	2,8	57 154	3,2	10 193	1,5
Kysucké Nové Mesto	1 942	0,2	1 400	0,2	542	0,3	4 778	0,2	3 548	0,2	1 230	0,2
Liptovský Mikuláš	353 893	43,4	249 468	41,3	104 425	49,3	1 024 777	42,3	684 049	38,8	340 728	51,5
Martin	41 167	5,0	34 381	5,7	6 786	3,2	100 778	4,2	84 627	4,8	16 151	2,4
Námestovo	17 696	2,2	15 545	2,6	2 151	1,0	45 082	1,9	38 944	2,2	6 138	0,9
Ružomberok	124 116	15,2	85 749	14,2	38 367	18,1	407 831	16,8	289 115	16,4	118 716	18,0
Turčianske Teplice	24 070	3,0	21 495	3,6	2 575	1,2	173 247	7,1	159 710	9,1	13 537	2,0
Tvrdošín	52 853	6,5	43 780	7,3	9 073	4,3	157 922	6,5	129 181	7,3	28 741	4,3
Žilina	143 120	17,5	105 885	17,5	37 235	17,6	358 706	14,8	252 481	14,3	106 225	16,1

V Žilinskom kraji ubytovaní hostia najväčší záujem už tradične prejavili o pobyty v okrese Liptovský Mikuláš (43,4 % podiel na ubytovaných návštevníkoch v kraji), pred okresmi Žilina (17,5 % podiel) a Ružomberok (15,2 % podiel). Rovnaké poradie je v návštevnosti domácich návštevníkov. U zahraničných návštevníkov sa okres Ružomberok dostal pred okres Žilina.

### Podiel domácich a zahraničných návštevníkov v roku 2020

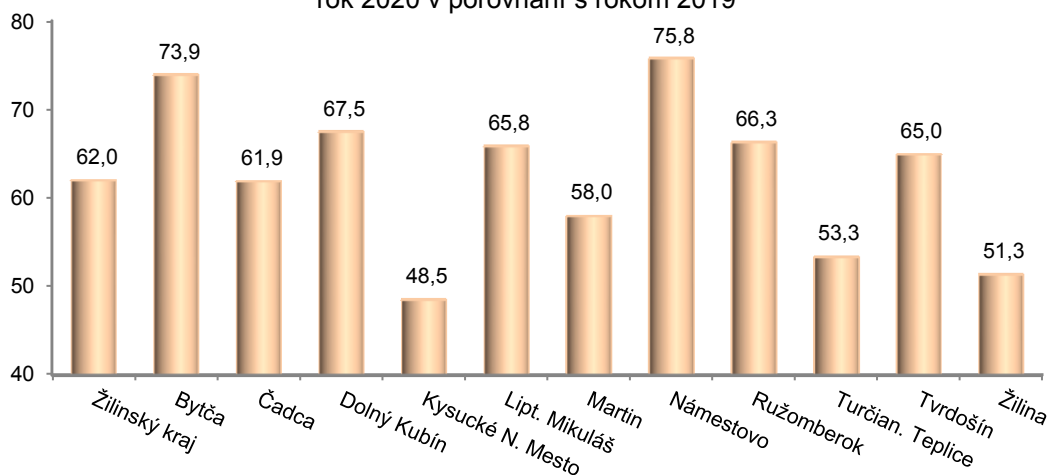


Návštevnosť Žilinského kraja podržali predovšetkým domáci turisti zo Slovenska, keď z celkového počtu ubytovaných hostí predstavovali 74 %.

Celková návštevnosť Žilinského kraja v roku 2020 oproti predchádzajúcemu roku sa znížila o 38,0 %. Počet domácich návštevníkov vďaka obmedzeniam cestovania do zahraničia a posilneniu domáceho cestovného ruchu v letných mesiacoch poklesol miernejšie, a to o 32,9 %. Počas celého roka pretrvávala nižšia návštevnosť cudzincov, ktorá medziročne poklesla o 49,1 %.

V súhrne, po zohľadnení návštevnosti domácich a zahraničných hostí, dynamika poklesu návštevníkov spolu v okresoch bola od 24,2 % (okres Námestovo) do 51,5 % (okres Kysucké Nové Mesto).

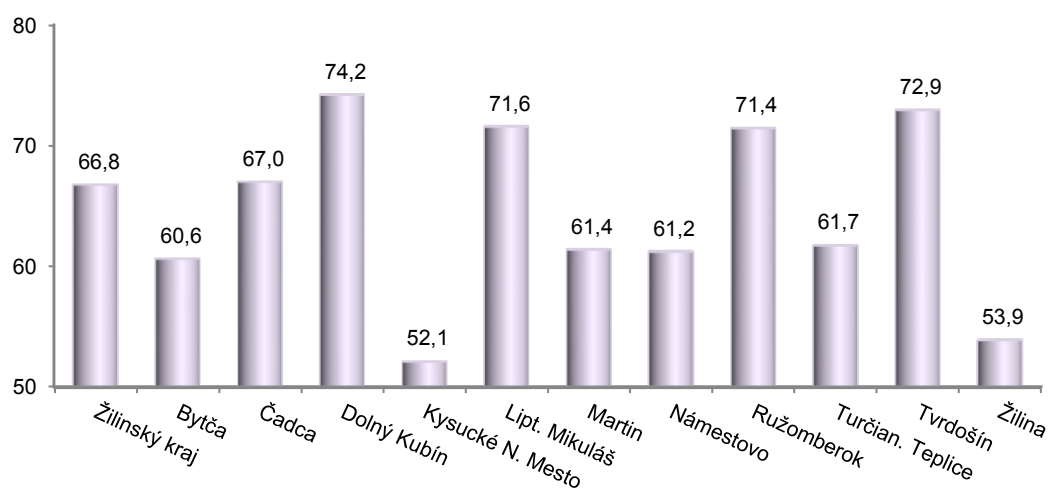
### Index počtu návštevníkov spolu rok 2020 v porovnaní s rokom 2019



### Index rok 2020 v porovnaní s rokom 2019

Ukazovateľ	ZA kraj	BY	CA	DK	KM	LM	MT	NO	RK	TR	TS	ZA
Návštevníci												
domáci zo SR	67,1	85,0	64,4	73,6	60,1	68,9	63,5	81,3	77,5	57,3	71,7	56,9
zo zahraničia	50,9	56,0	53,0	48,2	32,4	59,6	40,3	50,9	50,1	33,7	44,6	40,2
Prenocovania												
domáci zo SR	73,5	85,8	69,1	81,0	83,5	76,4	67,8	76,7	83,3	66,7	79,4	61,2
zo zahraničia	53,6	38,5	60,1	50,4	25,0	63,5	40,9	26,8	53,0	32,7	53,3	41,9

**Index počtu prenocovaní spolu**  
rok 2020 v porovnaní s rokom 2019



Žilinský kraj navštívilo 212 021 **zahranických návštevníkov**. Až 113 781 Čechov si vybralo ubytovanie v Žilinskom kraji (13,9 % z celkového počtu návštevníkov kraja). Na druhom mieste bolo 49 227 (6,0 %) Poliakov. Ďalej nasledovali návštevníci z Maďarska 8 440 (1,0 %), z Ukrajiny 7 492 (0,9 %), z Nemecka 6 857 (0,8 %). Rovnaký podiel po 0,3 % mali návštevníci z Litvy (2 813), z Rumunska (2 570) a z Rakúska (2 327).

**Kapacity ubytovacích zariadení cestovného ruchu v Žilinskom kraji v roku 2020**

Územie	Zariadenia		Izby		Lôžka		z toho stále lôžka		Miesta na voľnej ploche	
	abs.	podiel na kraji (%)	abs.	podiel na kraji (%)	abs.	podiel na kraji (%)	abs.	podiel na kraji (%)	abs.	podiel na kraji (%)
<b>Žilinský kraj</b>	<b>1 125</b>	<b>100,0</b>	<b>14 339</b>	<b>100,0</b>	<b>41 241</b>	<b>100,0</b>	<b>35 583</b>	<b>100,0</b>	<b>5 828</b>	<b>100,0</b>
Bytča	11	1,0	66	0,5	204	0,5	181	0,5	100	1,7
Čadca	82	7,3	795	5,5	2 429	5,9	2 145	6,0	0	0,0
Dolný Kubín	48	4,3	597	4,2	1 741	4,2	1 512	4,2	532	9,1
Kysucké Nové Mesto	10	0,9	84	0,6	216	0,5	195	0,5	0	0,0
Liptovský Mikuláš	384	34,1	4 765	33,2	15 041	36,5	12 291	34,5	2 370	40,7
Martin	84	7,5	1 104	7,7	2 998	7,3	2 835	8,0	0	0,0
Námestovo	43	3,8	443	3,1	1 332	3,2	1 166	3,3	160	2,7
Ružomberok	147	13,1	1 901	13,3	5 492	13,3	4 566	12,8	16	0,3
Turčianske Teplice	39	3,5	703	4,9	1 752	4,2	1 566	4,4	300	5,1
Tvrdošín	106	9,4	1 198	8,4	3 422	8,3	2 978	8,4	200	3,4
Žilina	171	15,2	2 683	18,7	6 614	16,0	6 148	17,3	2 150	36,9