

CESTOVNÝ RUCH V ŽILINSKOM KRAJI V 1. - 3. ŠTVRŤROKU 2018

Podľa údajov Štatistického úradu SR počas 1. - 3. štvrťroka 2018 sa v Žilinskom kraji ubytovalo 890 716 návštevníkov a v porovnaní s 1. - 3. štvrťrokom 2017 je to viac o 7,1 %. Ubytovatelia hostia strávili v kraji 2 505 608 prenocovaní a ich pobyt trval priemerne 2,8 noci. Väčšinový podiel si udržiavajú domáci návštevníci zo Slovenska, t. j. 64,5 %.

V návštevnosti bol Žilinský kraj spomedzi ôsmich krajov na druhom mieste s podielom 20,4 %. Na prvom mieste bol Bratislavský kraj (25,2 %) a na treťom mieste Prešovský kraj (17,0 %).

Zahraniční návštevníci sa zaujímali dominantne o Bratislavský kraj 40,2 % zo zahraničných návštevníkov v SR. Ďalšími v poradí boli Žilinský kraj 17,7 % a Prešovský kraj 13,5 %.

Slováci si za cieľ svojej domácej dovolenky vo veľkej miere vybrali Žilinský kraj, v ktorom sa ubytovalo 22,3 % zo všetkých domácich návštevníkov. Ďalej nasledovali Prešovský 19,4 %, Banskobystrický 15,6 % a Bratislavský kraj 14,8 %.

Pätinu všetkých prenocovaní (20,2 %) návštevníci spolu strávili v Žilinskom kraji, za ktorým nasledovali kraje Bratislavský (19,5 % z prenocovaní návštevníkov spolu) a Prešovský (19,0 %).

V počte prenocovaní domácich návštevníkov zo Slovenska vedie Prešovský kraj (podiel 20,8 %). Za ním nasleduje Žilinský kraj (20,1 % podiel). Ďalej nasledoval Banskobystrický kraj (15,7 %) a Bratislavský kraj (14,0 %).

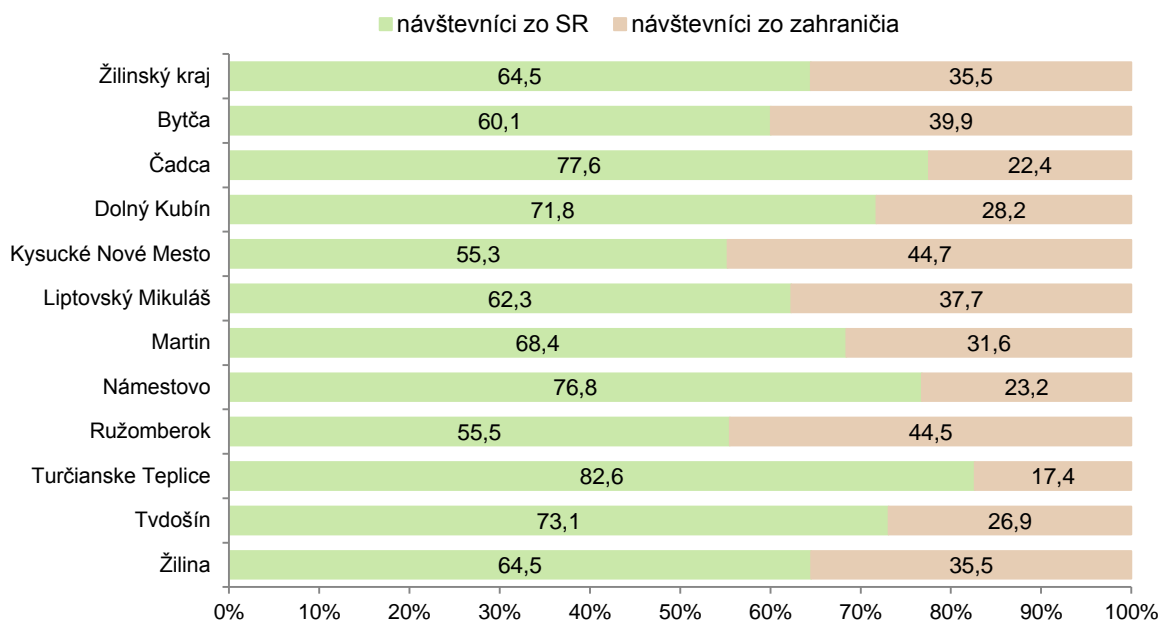
V prenocovaniach zahraničných návštevníkov mal Bratislavský kraj najväčší podiel 28,7 %. Ďalší v poradí Žilinský kraj sa podieľal 20,4 %, Prešovský kraj 16,1 %.

Návštevníci v ubytovacích zariadeniach cestovného ruchu v Žilinskom kraji v 1. - 3. štvrťroku 2018

Územie	Návštevníci spolu		v tom				Prenocovania spolu		v tom			
			domáci		zahraniční				domáci		zahraniční	
	abs.	podiel na kraji (%)	abs.	podiel na kraji (%)	abs.	podiel na kraji (%)	abs.	podiel na kraji (%)	abs.	podiel na kraji (%)	abs.	podiel na kraji (%)
Žilinský kraj	890 716	100,0	574 188	100,0	316 528	100,0	2 505 608	100,0	1 561 146	100,0	944 462	100,0
Bytča	4 338	0,5	2 605	0,5	1 733	0,5	9 098	0,4	4 483	0,3	4 615	0,5
Čadca	26 374	3,0	20 457	3,6	5 917	1,9	65 150	2,6	50 038	3,2	15 112	1,6
Dolný Kubín	27 439	3,1	19 692	3,4	7 747	2,4	66 276	2,6	46 397	3,0	19 879	2,1
Kysucké Nové Mesto	2 760	0,3	1 525	0,3	1 235	0,4	9 081	0,4	2 687	0,2	6 394	0,7
Liptovský Mikuláš	375 266	42,1	233 855	40,7	141 411	44,7	1 036 310	41,4	598 063	38,3	438 247	46,4
Martin	50 198	5,6	34 353	6,0	15 845	5,0	109 840	4,4	75 854	4,9	33 986	3,6
Námestovo	15 152	1,7	11 635	2,0	3 517	1,1	37 119	1,5	26 576	1,7	10 543	1,1
Ružomberok	124 629	14,0	69 187	12,0	55 442	17,5	382 741	15,3	223 531	14,3	159 210	16,9
Turčianske Teplice	31 966	3,6	26 416	4,6	5 550	1,8	188 725	7,5	158 217	10,1	30 508	3,2
Tvrdošín	51 207	5,7	37 438	6,5	13 769	4,4	137 671	5,5	97 664	6,3	40 007	4,2
Žilina	181 387	20,4	117 025	20,4	64 362	20,3	463 597	18,5	277 636	17,8	185 961	19,7

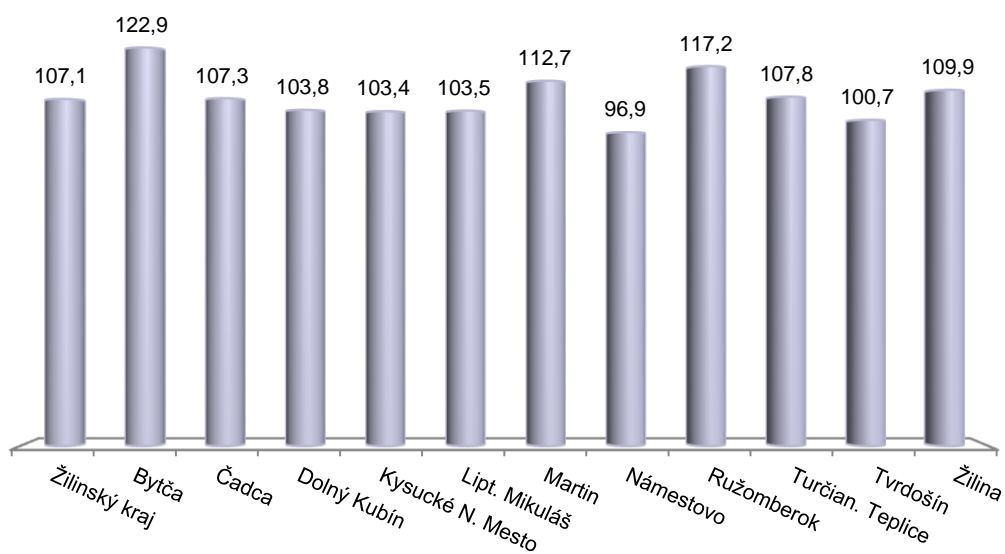
Najvyhládavanejšou destináciou v Žilinskom kraji je okres Liptovský Mikuláš, v ktorom sa ubytovalo 42,1 % zo všetkých návštevníkov kraja. Významnými sú aj lokality v okresoch Žilina (20,4 % návštevníkov kraja) a Ružomberok (14,0 %).

Podiel domácich a zahraničných návštevníkov v 1. - 3. štvrťroku 2018



Index počtu návštevníkov spolu

1. - 3. štvrťrok 2018 v porovnaní s 1. - 3. štvrťrokom 2017

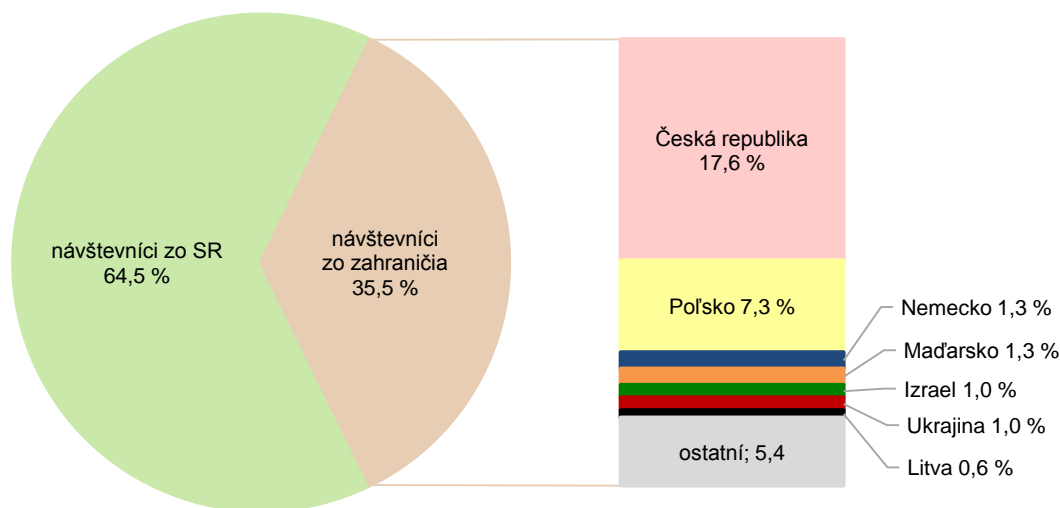


Index počtu návštevníkov, 1. - 3. štvrťrok k 2018 v porovnaní s 1. - 3. štvrťrokom 2017

Návštevníci	ZA kraj	BY	CA	DK	KM	LM	MT	NO	RK	TR	TS	ZA
zo SR	104,4	126,5	103,8	96,2	95,5	101,9	112,8	94,5	120,5	103,6	96,6	104,5
zo zahraničia	112,3	118,0	121,7	129,7	115,1	106,3	112,4	105,8	113,3	134,0	113,7	121,4

Zahranických návštevníkov sa v kraji ubytovalo 316 528. Najpočetnejšou skupinou boli hostia z Českej republiky 17,6 %. Druhí v poradí boli Poliaci s podielom 7,3 %. Rovnaký podiel po 1,3 % mali návštevníci z Nemecka a Maďarska. Návštevníci z Izraela a Ukrajiny dosiahli zhodný podiel po 1,0 %. Podiel návštevníkov z Litvy bol 0,6 %.

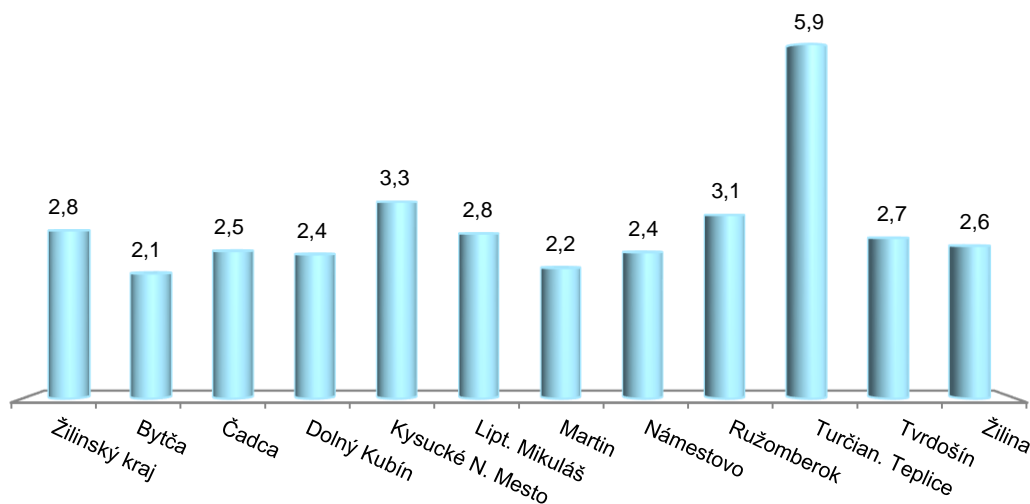
Návštevníci v Žilinskom kraji podľa krajiny trvalého pobytu v 1. - 3. štvrtroku 2018



V porovnaní s 1. - 3. štvrtrokom 2017 počet návštevníkov z Českej republiky sa zvýšil o 17,5 % a počet Poliakov o 4,0 %. Prírastok počtu návštevníkov z Nemecka dosiahol 12,1 % (z 10 228 na 11 462), z Maďarska 19,5 % (z 9 440 na 11 284), z Izraela 11,1 % (z 7 854 na 8 723), z Ukrajiny 15,8 % (z 7 309 na 8 465), z Litvy 9,5 % (z 4 954 na 5 426), z Číny 6,8 % (z 3 743 na 3 997), z Rakúska 10,6 % (z 3 419 na 3 781), z Kórejskej republiky 19,3 % (z 2 648 na 3 158), z Holandska 30,6 % (z 1 914 na 2 499), z Rumunska 4,3 % (z 2 224 na 2 320).

Oproti 1. - 3. štvrtroku 2017 znížil sa počet návštevníkov z Ruska o 4,9 % (z 3 591 na 3 414), zo Spojeného kráľovstva Veľkej Británie a Severného Írska o 2,9 % (z 3 357 na 3 261).

Priemerný počet prenocovaní návštevníkov spolu v 1. - 3. štvrtroku 2018



Kapacity ubytovacích zariadení cestovného ruchu v Žilinskom kraji v 1. - 3. štvrtroku 2018

Územie	Zariadenia		Izby		Lôžka		z toho stále lôžka		Miesta na voľnej ploche	
	abs.	podiel na kraji (%)	abs.	podiel na kraji (%)	abs.	podiel na kraji (%)	abs.	podiel na kraji (%)	abs.	podiel na kraji (%)
Žilinský kraj	1 080	100,0	13 592	100,0	38 550	100,0	33 368	100,0	4 950	100,0
Bytča	13	1,2	76	0,6	242	0,6	209	0,6	100	2,0
Čadca	69	6,4	650	4,8	1 920	5,0	1 668	5,0	0	0,0
Dolný Kubín	42	3,9	563	4,1	1 612	4,2	1 384	4,1	0	0,0
Kysucké Nové Mesto	12	1,1	112	0,8	293	0,8	270	0,8	0	0,0
Liptovský Mikuláš	374	34,6	4 451	32,7	13 822	35,9	11 461	34,3	3 170	64,0
Martin	78	7,2	982	7,2	2 824	7,3	2 594	7,8	280	5,7
Námestovo	41	3,8	420	3,1	1 227	3,2	1 082	3,2	100	2,0
Ružomberok	142	13,1	1 917	14,1	5 151	13,4	4 448	13,3	0	0,0
Turčianske Teplice	41	3,8	664	4,9	1 627	4,2	1 485	4,5	300	6,1
Tvrdošín	116	10,7	1 274	9,4	3 696	9,6	3 203	9,6	200	4,0
Žilina	152	14,1	2 483	18,3	6 136	15,9	5 564	16,7	800	16,2