

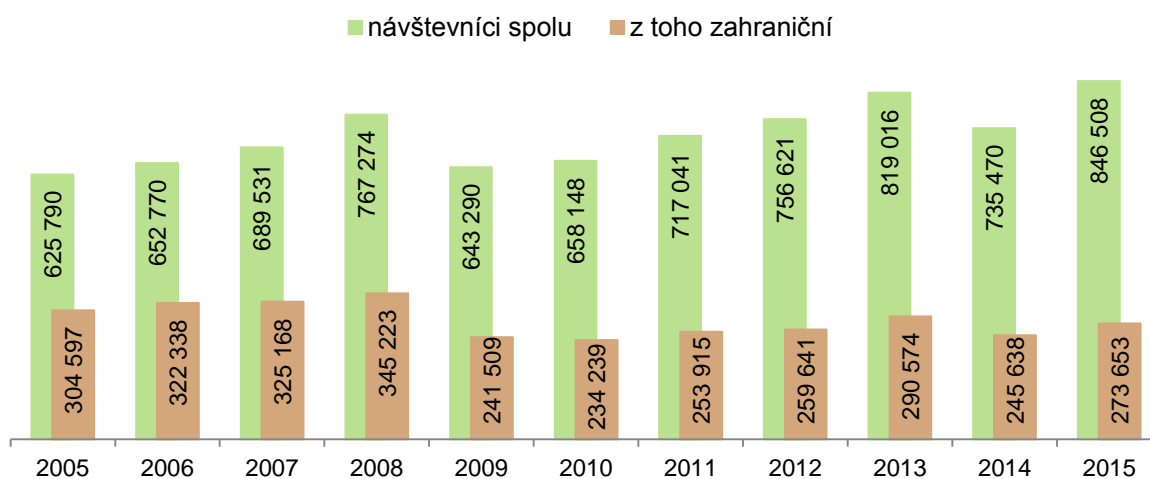
CESTOVNÝ RUCH V ŽILINSKOM KRAJI V ROKU 2015

Podľa údajov Štatistického úradu SR v roku 2015 zariadenia cestovného ruchu v Žilinskom kraji ubytovali 19,5 % z celkového počtu návštevníkov Slovenskej republiky, čo je druhý najvyšší podiel po Bratislavskom kraji s 27,6 %. Na treťom mieste bol Prešovský kraj s podielom 17,1 %.

V absolútnych číslach počet ubytovaných v našom kraji dosiahol 846 508 návštevníkov a oproti roku 2014 ich počet sa zvýšil o 111 038, t. j. o 15,1 %. Zahraničných návštevníkov bolo 273 653 a ich počet sa medziročne zvýšil o 28 015 osôb, t. j. o 11,4 %. Zariadenia ubytovali 572 855 domácich návštevníkov pri medziročnom zvýšení o 16,9 %, čo predstavuje medziročný prírastok 83 023 domácich návštevníkov.

Podiel domácich návštevníkov sa zvýšil zo 66,6 % v roku 2014 na 67,7 % v roku 2015. Podiel zahraničných návštevníkov sa znížil z 33,4 % v roku 2014 na 32,3 % v roku 2015.

Vývoj počtu návštevníkov v Žilinskom kraji

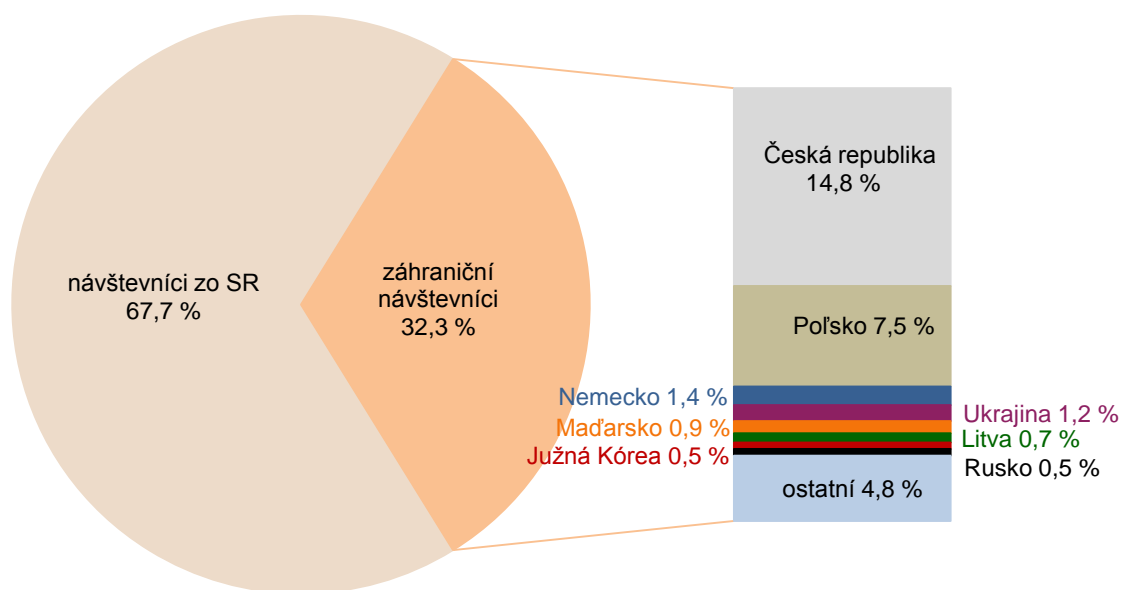


Zo zahraničných návštevníkov Žilinský kraj v roku 2015 navštívilo 260 350 Európanov, t. j. 30,8 % z celkového počtu návštevníkov. Návštevníci z Ázie prišli v počte 10 258, Ameriky 2 157, Austrálie a Oceánie 434, Afriky 424.

Podľa krajiny trvalého pobytu najviac cudzincov tvorili občania Českej republiky s 14,8 % podielom na celkovom počte návštevníkov kraja. Na druhom mieste boli návštevníci z Poľska s 7,5 % podielom. Oproti roku 2014 sa zvýšil počet Čechov o 18,3 % a Poliakov o 12,4 %.

Z ďalších krajín podiel návštevníkov z Nemecka dosiahol 1,4 %, Ukrajiny 1,2 %, Maďarska 0,9 %, Litvy 0,7 %, Južnej Kórey 0,5 % (4 336 návštevníkov) a Ruska 0,5 % (4 033 návštevníkov). Podiel ostaných krajín bol 0,4 % a menej. V porovnaní s rokom 2014 znížil sa počet Rusov o 39,5 %, Ukrajincov o 25,8 %, Litovčanov o 22,9 %. Počet návštevníkov z Južnej Kórey sa zvýšil o 70,5 %, z 2 543 na 4 336 návštevníkov; z Maďarska o 25,0 %, zo 6 161 na 7 701 návštevníkov; z Nemecka o 23,0 %, z 9 682 na 11 912 návštevníkov.

Návštevníci v Žilinskom kraji podľa krajiny trvalého pobytu v roku 2015



Významnejšie v roku 2015 oproti roku 2014 vzrástol počet návštevníkov z Tuniska o 336,4 % (z 11 na 48 návštevníkov), Číny o 231,7 % (zo 404 na 1 340 návštevníkov), Turecka o 163,0 % (z 211 na 555 návštevníkov), Mexika o 151,5 % (z 33 na 83 návštevníkov), Izraela o 84,6 % (z 1 361 na 2 513 návštevníkov), Argentíny o 76,7 % (z 30 na 53 návštevníkov).

Z európskych krajín medziročný prírastok zaznamenali návštevníci zo Srbska o 60,9 % (zo 427 na 687 návštevníkov), Bulharska o 60,1 % (zo 431 na 690 návštevníkov), Malty o 56,7 % (z 30 na 47 návštevníkov), Talianska o 49,2 % (z 1 839 na 2 744 návštevníkov), Macedónska o 35,2 % (zo 122 na 165 návštevníkov), Spojeného kráľovstva Veľkej Británie a Severného Írska o 28,1 % (z 2 444 na 3 131 návštevníkov), Španielska o 27,7 % (z 916 na 1 170 návštevníkov), Bieloruska o 27,0 % (z 1 451 na 1 843 návštevníkov), Islandu o 26,5 % (z 34 na 43 návštevníkov).

V počte prenocovaní návštevníkov spolu je Žilinský kraj s podielom 19,8 % (2 440 296 nocí) na druhom mieste za Bratislavským krajom, ktorého podiel dosiahol 20,7 % (2 554 879 nocí).

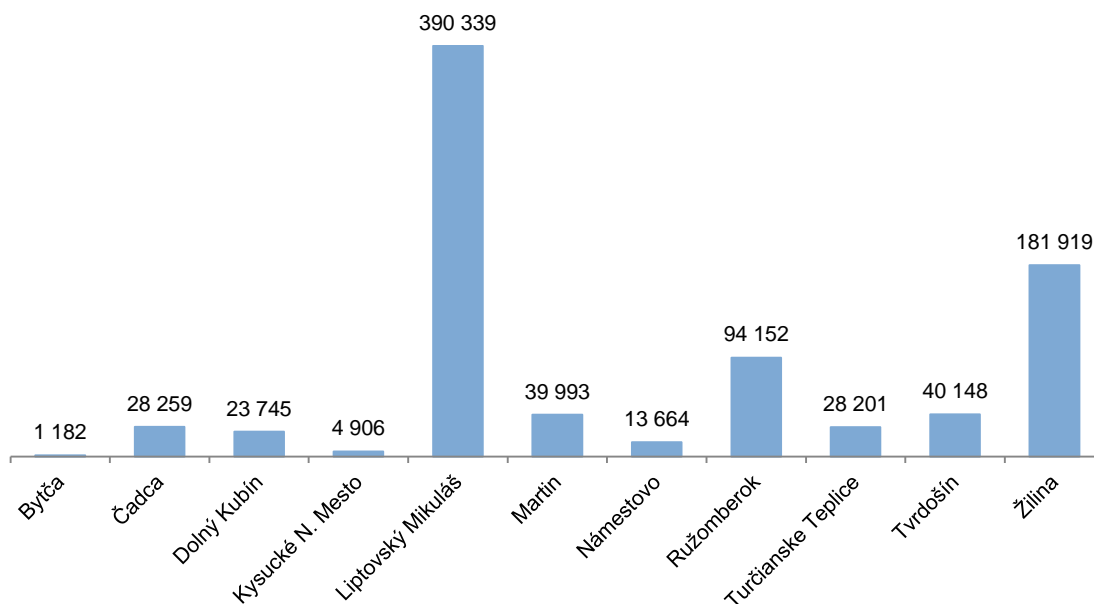
Z celkového počtu prenocovaní v Žilinskom kraji podiel prenocovaní domácich návštevníkov zo Slovenska dosiahol 65,1 % (1 587 528 nocí) a zahraničných návštevníkov 34,9 % (852 768 nocí).

Priemerný počet prenocovaní na jedného návštevníka bol 2,9 noci a ostal na úrovni roku 2014. U domácich návštevníkov ostal tiež na úrovni roku 2014 a dosiahol hodnotu 2,8 noci. U zahraničných návštevníkov sa znížil z 3,2 na 3,1 noci.

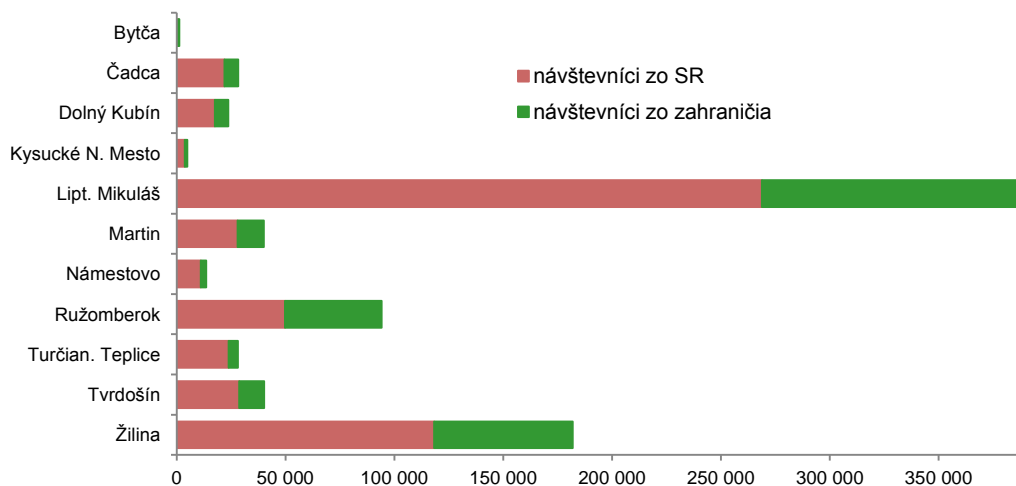
Priemerná cena za ubytovanie spolu vrátane DPH bola v Žilinskom kraji 24,37 Eur, ktorú návštevník zaplatil za jedno lôžko a noc. Domáci návštevník zaplatil 23,78 Eur a zahraničný 25,49 Eur. V porovnaní s rokom 2014 sa cena za ubytovanie spolu zvýšila o 0,93 Eur, u domáceho návštevníka sa zvýšila o 1,21 Eur a zahraničného viac o 0,54 Eur.

Z územného hľadiska v okrese Liptovský Mikuláš bolo ubytovaných 46,1 % návštevníkov kraja, v okrese Žilina 21,5 %, v okrese Ružomberok 11,1 %. Podiel ostatných okresov bol v intervale od 0,1 % (Bytča) po 4,7 % (Tvrdošín a Martin rovnaký podiel).

Počet návštevníkov spolu v roku 2015

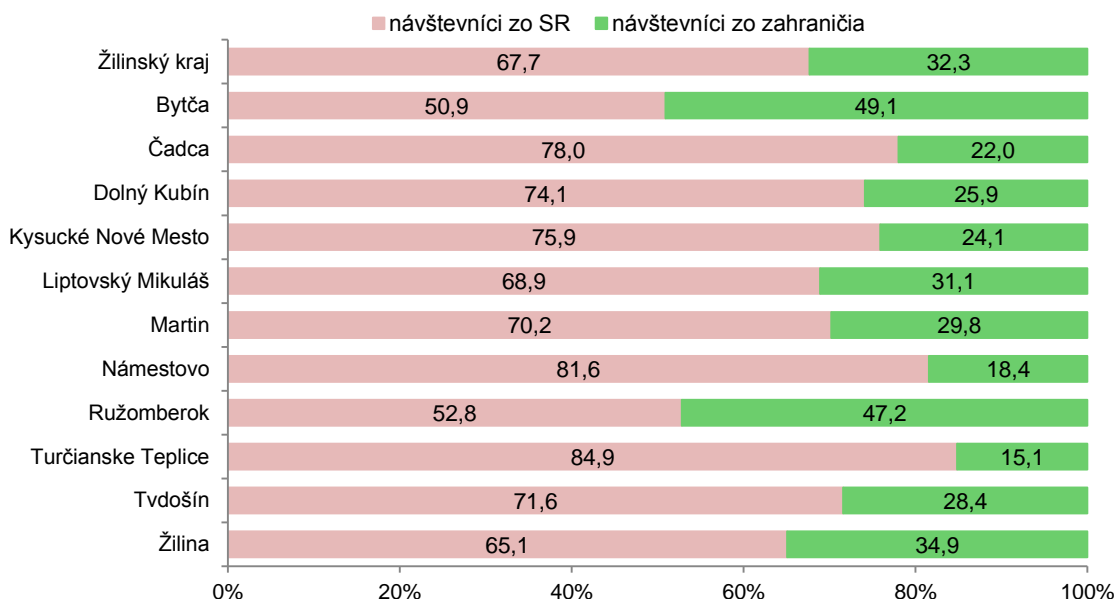


Počet domácich a zahraničných návštevníkov v roku 2015



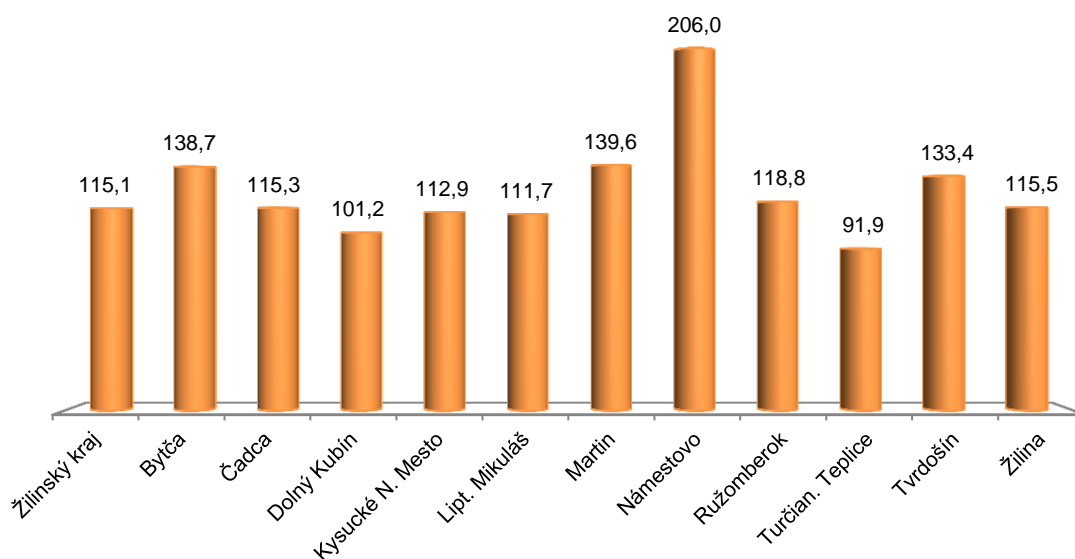
	Žilina	Tvrdošín	Turčian. Teplice	Ružomberok	Námestovo	Martin	Lipt. Mikuláš	Kysucké N. Mesto	Dolný Kubín	Čadca	Bytča
návštevníci zo SR	118 364	28 743	23 930	49 717	11 144	28 075	268 908	3 723	17 597	22 052	602
návštevníci zo zahraničia	63 555	11 405	4 271	44 435	2 520	11 918	121 431	1 183	6 148	6 207	580

Podiel domácich a zahraničných návštevníkov v roku 2015

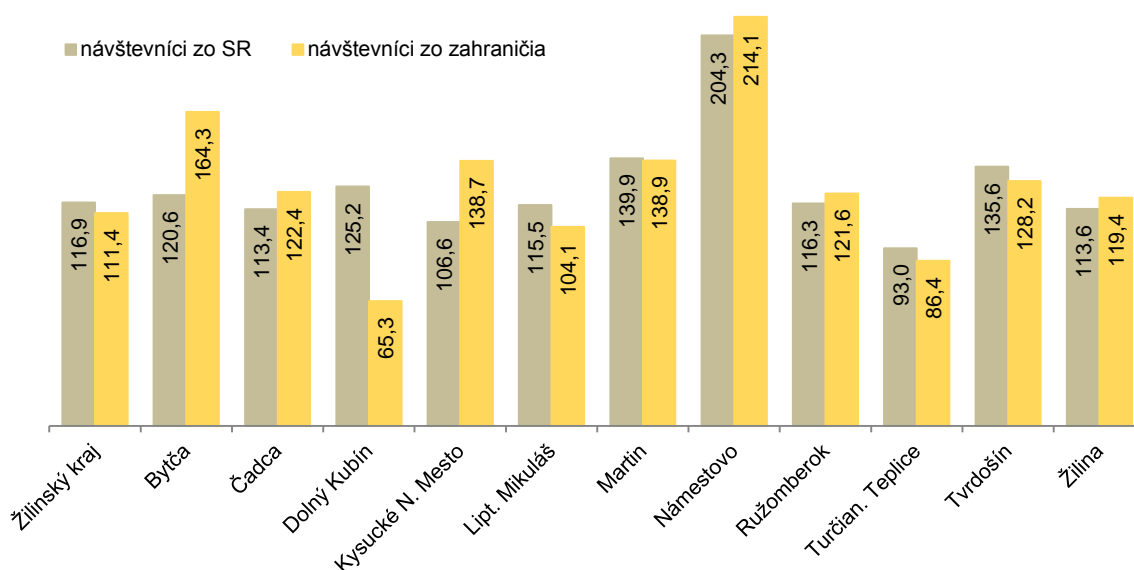


V porovnaní s rokom 2014 počet návštevníkov spolu sa zvýšil v desiatich okresoch kraja. Najväčší medziročný prírastok ubytovaných návštevníkov zaznamenali zariadenia v okrese Námestovo zo 6 633 v roku 2014 na 13 664 v roku 2015. O viac ako 30 % sa zvýšil počet návštevníkov v okresoch Martin, Bytča a Tvrdošín. Viac ako 10 percentný prírastok zaznamenali zariadenia v okresoch Ružomberok, Žilina, Čadca, Kysucké Nové Mesto a Liptovský Mikuláš.

Index počtu návštevníkov spolu rok 2015 v porovnaní s rokom 2014



Index počtu návštevníkov rok 2015 v porovnaní s rokom 2014



Priemerný počet prenocovaní bol najvyšší v okrese Turčianske Teplice, čo ovplyvňuje skutočnosť, že sú tu ubytovacie zariadenia kúpeľov. Vyšší počet prenocovaní ako je priemer za kraj bol v okresoch Bytča a Ružomberok.

Priemerný počet prenocovaní v zariadeniach cestovného ruchu v okresoch Žilinského kraja v roku 2015

