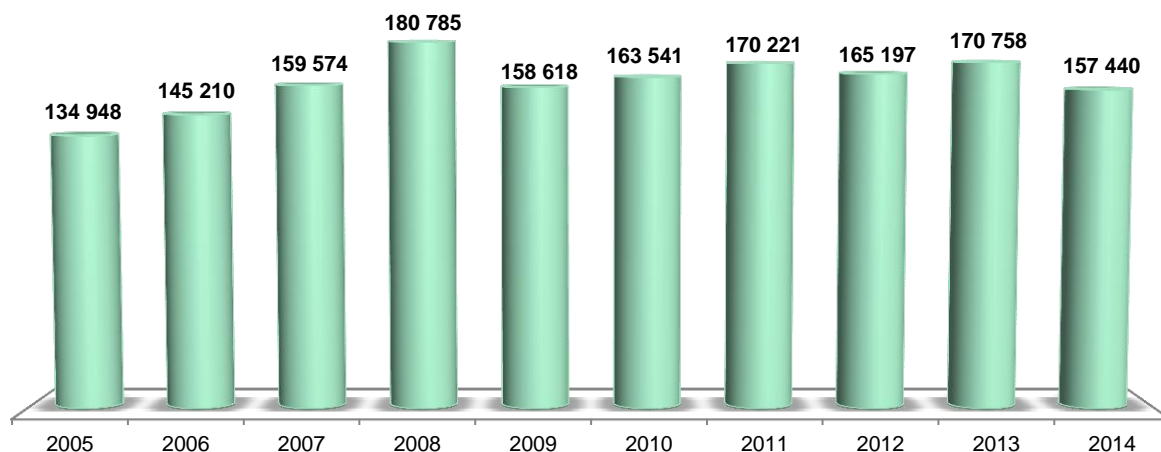


CESTOVNÝ RUCH V OKRESE ŽILINA V ROKU 2014

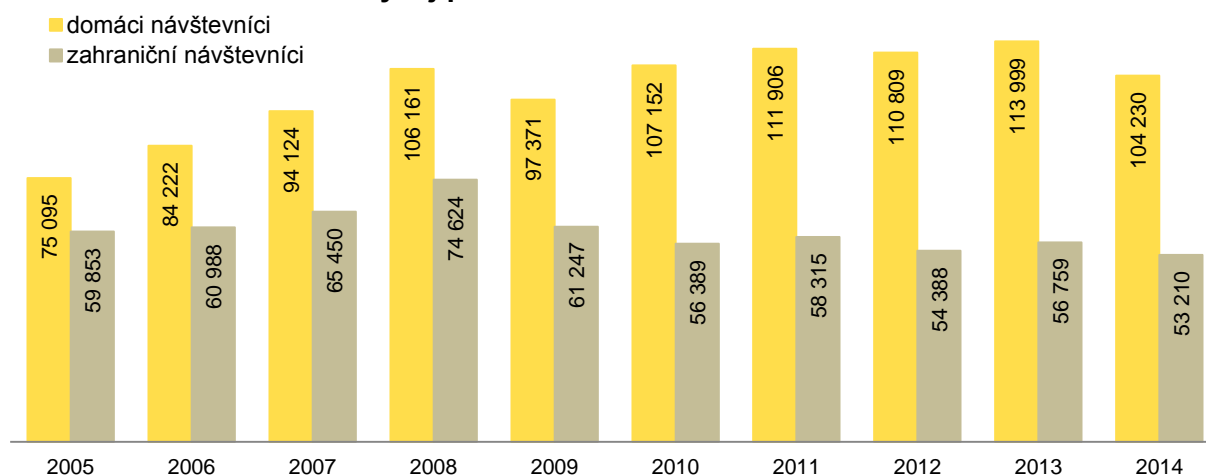
Podľa údajov Štatistického úradu SR v roku 2014 bolo v **okrese Žilina** 138 ubytovacích zariadení (16,4 % z počtu zariadení v Žilinskom kraji), pričom návštevníci mali k dispozícii 5 839 lôžok (17,3 % z lôžkovej kapacity Žilinského kraja).

Ubytovacie zariadenia cestovného ruchu v okrese Žilina ubytovali 21,4 % návštevníkov Žilinského kraja. V absolútnych číslach počet ubytovaných návštevníkov dosiahol 157 440 a oproti roku 2013 ich počet sa znížili o 7,8 %. Zariadenia ubytovali 104 230 domácich návštevníkov zo Slovenska (66,2 % z celkového počtu návštevníkov okresu), pri medzoročnom poklese o 8,6 %. Zahraničných návštevníkov bolo 53 210, t. j. 33,8 % z celkového počtu návštevníkov a ich počet sa medzoročne znížil o 6,3 %.

Vývoj počtu návštevníkov v okrese Žilina



Vývoj počtu návštevníkov v okrese Žilina

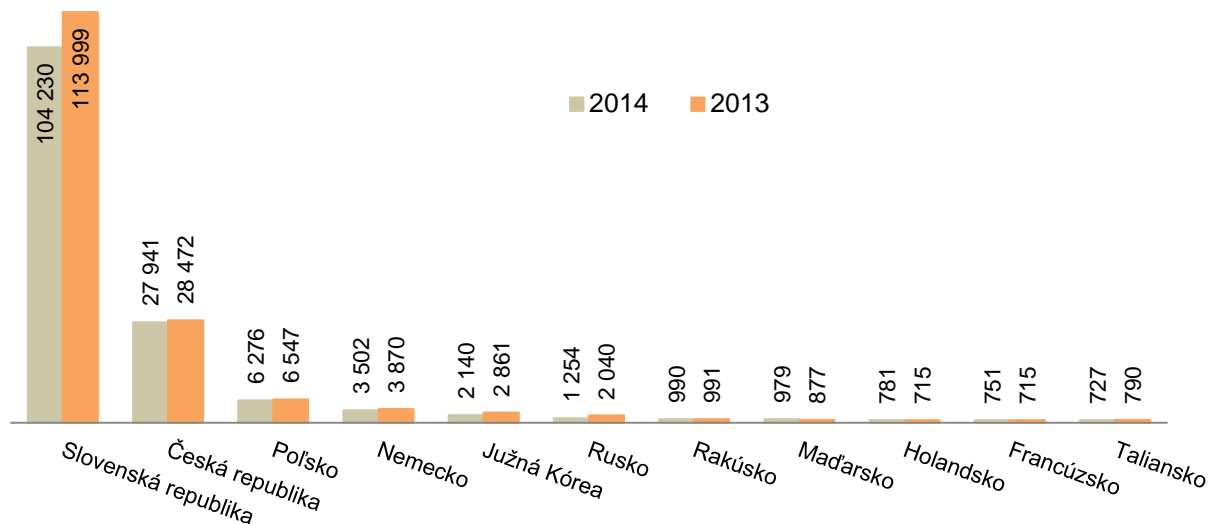


Okres Žilina v roku 2014 navštívilo 48 682 Európanov, t. j. 30,9 % z celkového počtu návštevníkov. Návštevníci z Ázie prišli v počte 3 534, Ameriky 672, Afriky 179, Austrálie a Océánie 133.

Podľa krajiny trvalého pobytu najviac cudzincov tvorili občania Českej republiky s 17,7 % podielom na celkovom počte návštevníkov okresu. Druhým v poradí boli

návštevníci z Poľska 4,0 %. Podiel návštevníkov z Nemecka dosiahol 2,2 %, Južnej Kórey 1,4 %, Ruska 0,8 %, Rakúska a Maďarska rovnako po 0,6 %. Podiel návštevníkov z Holandska, Francúzska a Talianska bol rovnaký po 0,5 % na celkovom počte návštevníkov okresu Žilina. Návštevníci z ostatných krajín sa podieľali 0,4 % a menej.

Návštevníci v okrese Žilina

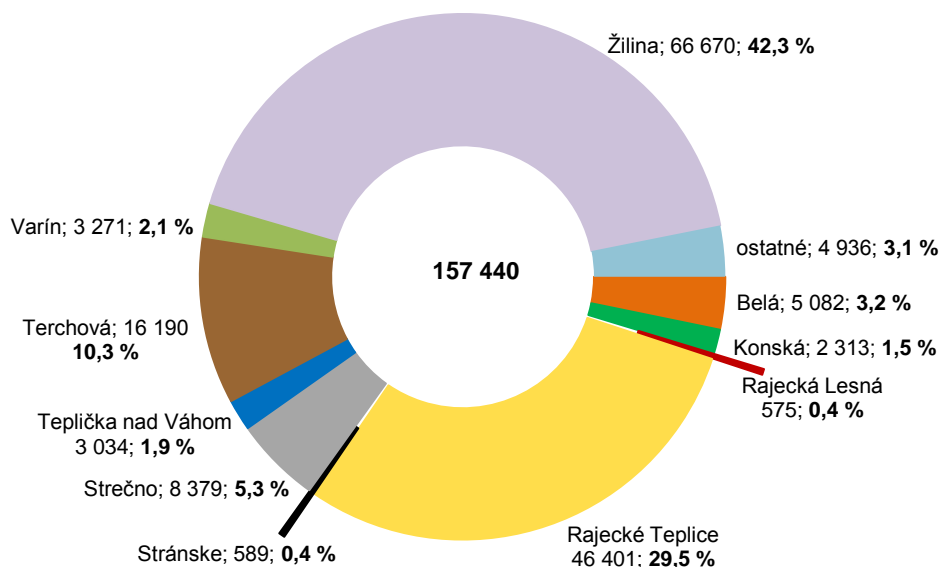


V porovnaní s rokom 2013 počet Čechov sa znížil o 1,9 %, Poliakov o 4,1 %. Počet návštevníkov z Nemecka poklesol o 9,5 %, Južnej Kórey o 25,2 %, Ruska o 38,5 %, Rakúska o 0,1 %, Talianska o 8,0 %. Medziročne sa zvýšil počet návštevníkov z Maďarska o 11,6 %, Holandska o 9,2 %, Francúzska o 5,0 %.

Priemerný počet prenocovaní návštevníkov spolu v okrese Žilina sa zvýšil z 2,5 noci v roku 2013 na 2,6 noci v roku 2014. U domácich návštevníkov zostal na úrovni roku 2013 a dosiahol 2,3 noci. U zahraničných návštevníkov sa zvýšil z 2,9 noci v roku 2013 na 3,1 noci v roku 2014.

Zo zahraničných návštevníkov mali najvyšší počet prenocovaní Rusi 5,7 noci a Macedónci 5,4 noci (29 návštevníkov v roku 2014). Návštevníci z Mexika prenocovali 4,6 noci (12 návštevníkov v roku 2014), Južnej Kórey 4,3 noci, Moldavska 4,2 noci (11 návštevníkov v roku 2014). Ďalšími v poradí boli návštevníci z Cypru 3,7 noci (70 návštevníkov v roku 2014). Rovnako po 3,6 noci návštevníci z Čiernej Hory (8 návštevníkov v roku 2014) a Oceánie (5 návštevníkov v roku 2014). Česi prenocovali 3,3 noci. Návštevníci z Chorvátska (164 návštevníkov v roku 2014) a Lotyšska (353 návštevníkov v roku 2014) rovnako po 3,1 noci. Ostatné krajiny dosiahli hodnotu priemerného počtu prenocovaní 3,0 a menej.

Ubytovatí návštevníci v obciach okresu Žilina v roku 2014



Spomedzi jedenástich okresov Žilinského kraja v počte ubytovaných návštevníkov bol okres Žilina na druhom mieste za okresom Liptovský Mikuláš.

Návštevníci v zariadeniach cestovného ruchu podľa okresov v roku 2014

