

CESTOVNÝ RUCH V ŽILINSKOM KRAJI V 1. - 3. ŠTVRŤROKU 2015

Podľa údajov Štatistického úradu SR v 1. - 3. štvrťroku 2015 zariadenia cestovného ruchu v Žilinskom kraji ubytovali 20,1 % z celkového počtu návštevníkov Slovenskej republiky, čo je druhý najvyšší podiel po Bratislavskom kraji s 26,7 %. Na treťom mieste bol Prešovský kraj s podielom 17,5 %.

V absolútnych číslach počet ubytovaných v našom kraji dosiahol 662 186 návštevníkov a oproti 1. - 3. štvrťroku 2014 ich počet sa zvýšil o 83 783, t. j. o 14,5 %. Zahraničných návštevníkov bolo 224 367 a ich počet sa medziročne zvýšil o 20 076 osôb, t. j. o 9,8 %. Zariadenia ubytovali 437 819 domácich návštevníkov pri medziročnom zvýšení o 17,0 %.

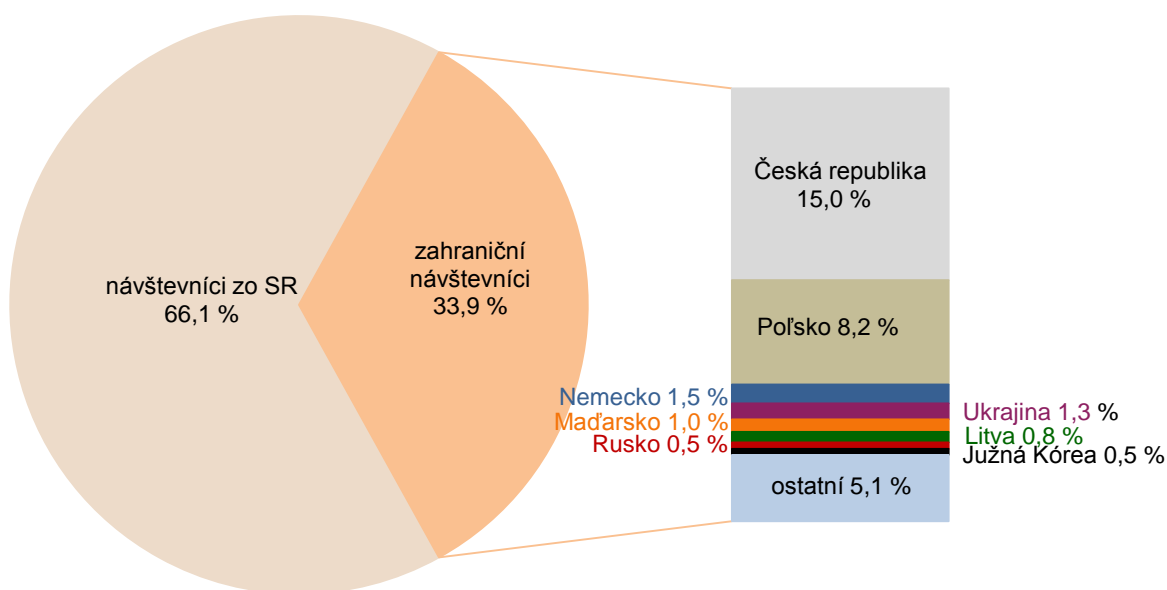
Podiel domácich návštevníkov sa zvýšil zo 64,7 % v 1. - 3. štvrťroku 2014 na 66,1 % v 1. - 3. štvrťroku 2015. Podiel zahraničných návštevníkov sa znížil z 35,3 % v 1. - 3. štvrťroku 2014 na 33,9 % v 1. - 3. štvrťroku 2015.

Zo zahraničných návštevníkov Žilinský kraj v 1. - 3. štvrťroku 2015 navštívilo 213 296 Európanov, t. j. 32,2 % z celkového počtu návštevníkov. Návštevníci z Ázie prišli v počte 7 648, Ameriky 1 783, Austrálie a Oceánie 392, Afriky 331.

Podľa krajiny trvalého pobytu najviac cudzincov tvorili občania Českej republiky s 15,0 % podielom na celkovom počte návštevníkov kraja. Na druhom mieste boli návštevníci z Poľska s 8,2 % podielom. Oproti 1. - 3. štvrťroku 2014 sa zvýšil počet Čechov o 16,9 % a Poliakov o 11,5 %.

Z ďalších krajín podiel návštevníkov z Nemecka dosiahol 1,5 %, Ukrajiny 1,3 %, Maďarska 1,0 %, Litvy 0,8 %, Ruska 0,5 % (3 351 návštevníkov) a Južnej Kórey 0,5 % (3 093 návštevníkov). Podiel ostaných krajín bol 0,4 % a menej. V porovnaní s 1. - 3. štvrťrokom 2014 znížil sa počet Rusov o 42,4 %, Ukrajincov o 30,1 %, Litovčanov o 21,0 %. Počet návštevníkov z Nemecka sa zvýšil o 19,9 %, z 8 063 na 9 671 návštevníkov a Maďarska o 26,2 %, z 5 059 na 6 385 návštevníkov.

**Návštevníci v Žilinskom kraji podľa krajiny trvalého pobytu
v 1. - 3. štvrťroku 2015**



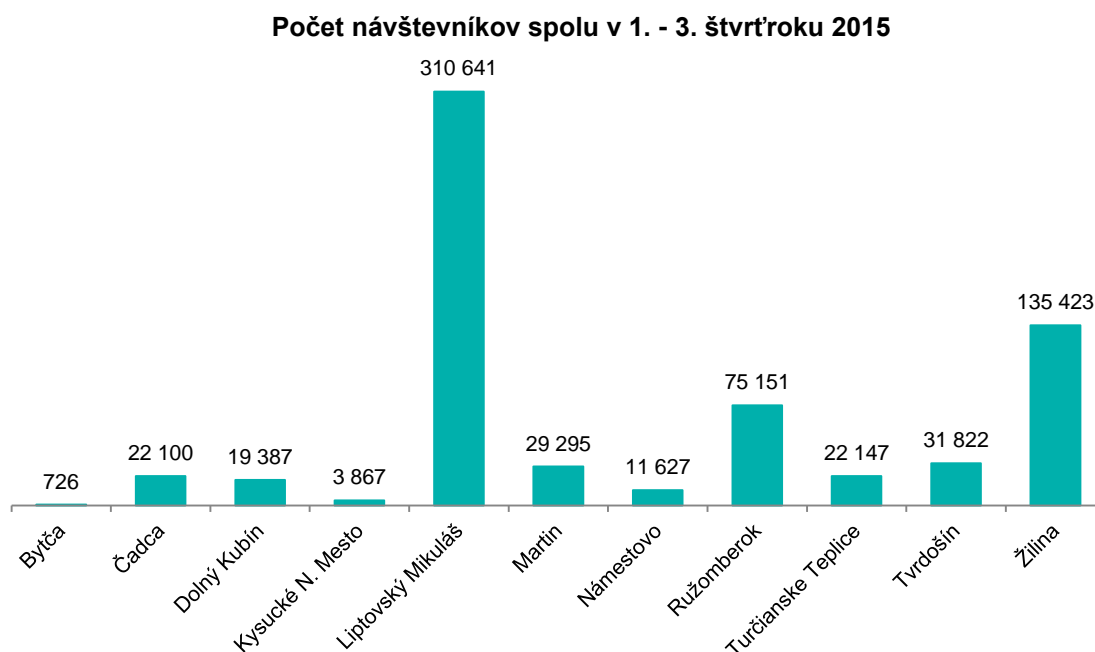
Významnejšie v 1. - 3. štvrťroku 2015 oproti 1. - 3. štvrťroku 2014 vzrástol počet návštevníkov z Číny o 85,1 % (z 355 na 657 návštevníkov), Izraela o 80,1 % (z 1 230 na 2 215 návštevníkov), Južnej Kórey o 65,3 % (z 1 871 na 3 093 návštevníkov), Bulharska o 53,3 % (z 336 na 515 návštevníkov), Talianska o 45,8 % (z 1 459 na 2 127 návštevníkov), Srbska o 42,1 % (z 359 na 510 návštevníkov), Španielska o 41,5 % (z 718 na 1 016 návštevníkov), Bieloruska o 36,0 % (z 1 007 na 1 370 návštevníkov), Spojeného kráľovstva Veľkej Británie a Severného Írska o 29,7 % (z 2 032 na 2 636 návštevníkov).

V počte prenocovaní návštevníkov spolu je Žilinský kraj spomedzi ôsmich krajov SR na prvom mieste. Podiel prenocovaní návštevníkov v Žilinskom kraji dosiahol 20,3 % (absolútne 1 965 160) z počtu všetkých prenocovaní v SR. Na ďalších miestach boli kraje Bratislavský s podielom 20,1 % (absolútne 1 941 254) a Prešovský 19,5 %.

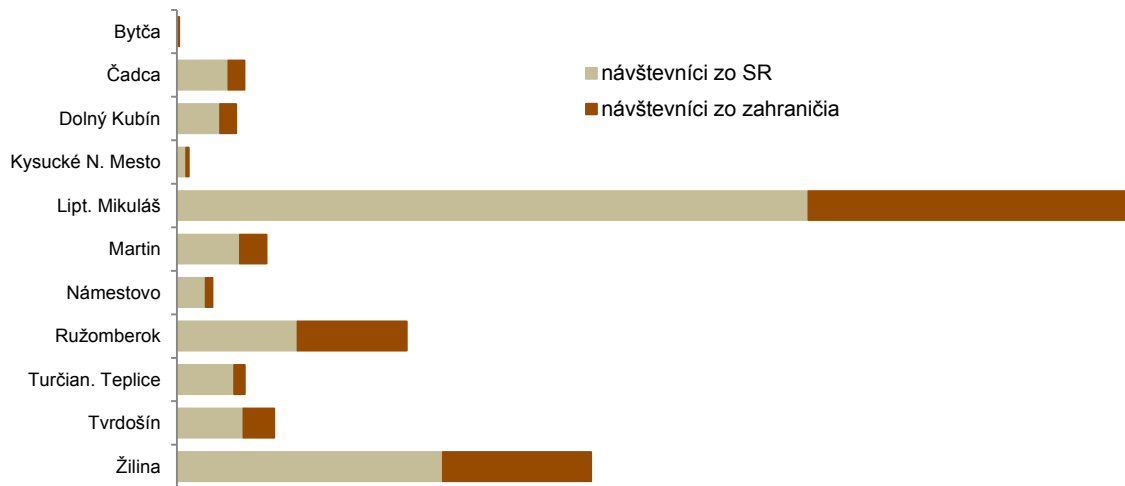
Z celkového počtu prenocovaní v Žilinskom kraji podiel prenocovaní domácich návštevníkov zo Slovenska dosiahol 63,6 % (1 250 498 nocí) a zahraničných návštevníkov 36,4 % (714 662 nocí).

Priemerný počet prenocovaní na jedného návštevníka ostal na úrovni 1. - 3. štvrťroku 2014 a dosiahol 3,0 noci. U domácich návštevníkov sa zvýšil z 2,8 v 1. - 3. štvrťroku 2014 na 2,9 noci 1. - 3. štvrťroku 2015. U zahraničných návštevníkov sa znížil z 3,3 na 3,2 noci.

V okrese Liptovský Mikuláš bolo ubytovaných 46,9 % návštevníkov kraja, v okrese Žilina 20,5 %, v okrese Ružomberok 11,3 %. Podiel ostatných okresov bol v intervale od 0,1 % (Bytča) po 4,8 % (Tvrdošín).

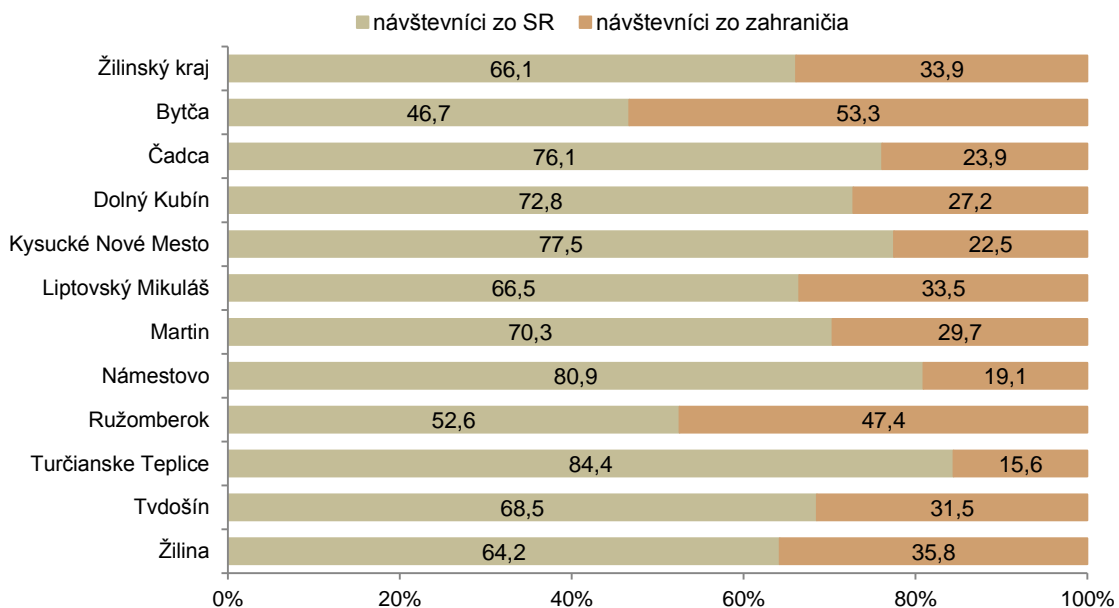


Počet domácich a zahraničných návštevníkov v 1. - 3. štvrťroku 2015



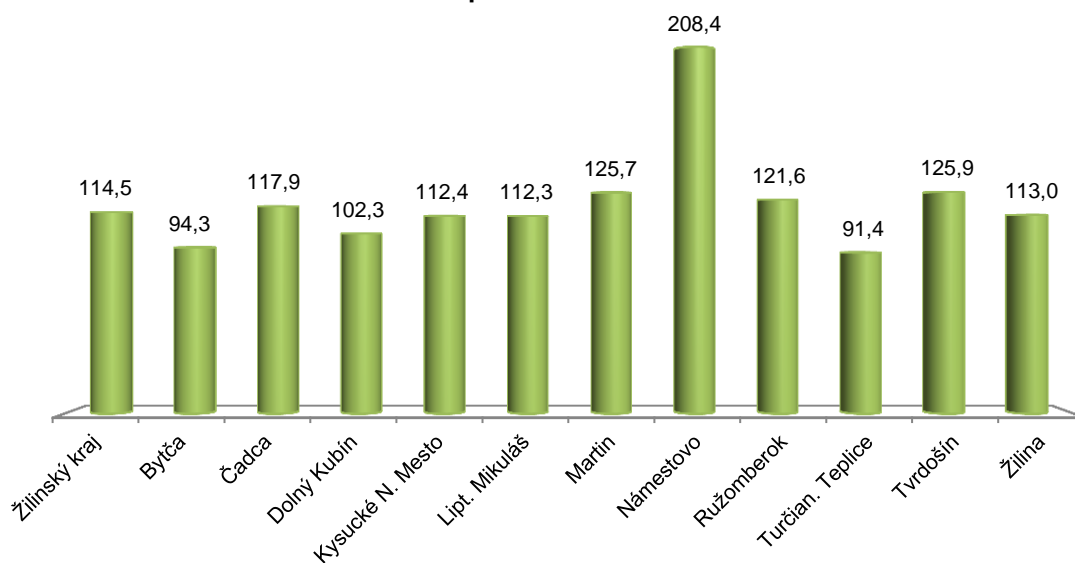
	Žilina	Tvrdošín	Turčian. Teplice	Ružomberok	Námestovo	Martin	Lipt. Mikuláš	Kysucké N. Mesto	Dolný Kubín	Čadca	Bytča
návštevníci zo SR	86 959	21 812	18 696	39 507	9 412	20 607	206 561	2 997	14 107	16 822	339
návštevníci zo zahraničia	48 464	10 010	3 451	35 644	2 215	8 688	104 080	870	5 280	5 278	387

Podiel domácich a zahraničných návštevníkov v 1. - 3. štvrťroku 2015

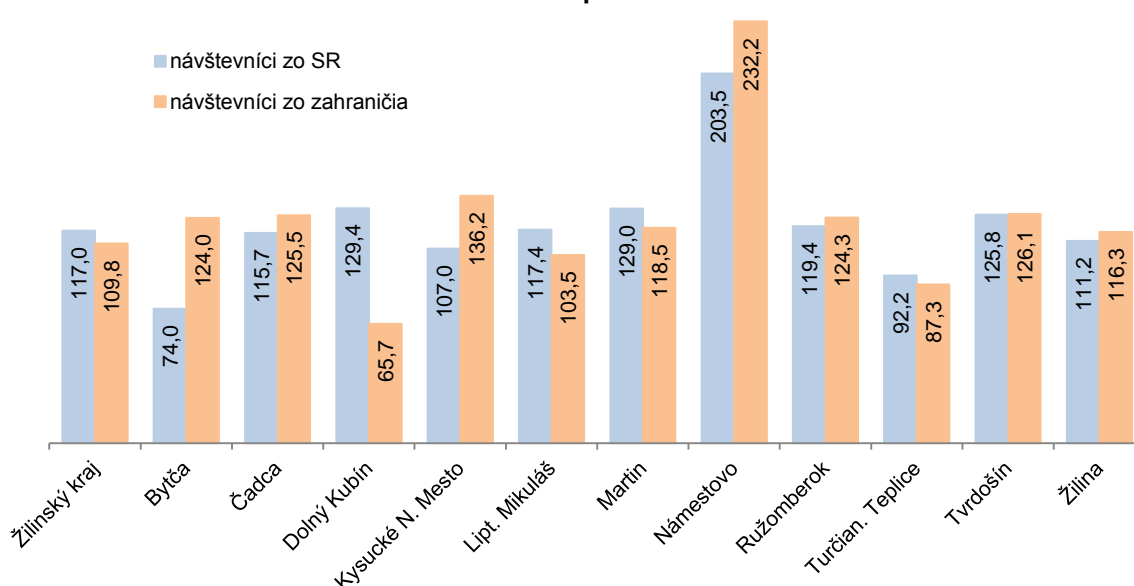


V porovnaní s 1. - 3. štvrťrokom 2014 počet návštevníkov spolu sa zvýšil v deviatich okresoch kraja. Najväčší medziročný prírastok ubytovaných návštevníkov zaznamenali zariadenia v okrese Námestovo z 5 580 v 1. - 3. štvrťroku 2014 na 11 627 v 1. - 3. štvrťroku 2015. O viac ako 20 % sa zvýšil počet návštevníkov v okresoch Martin, Tvrdošín a Ružomberok. Viac ako 10 percentný prírastok zaznamenali zariadenia v okresoch Čadca, Kysucké Nové Mesto, Liptovský Mikuláš a Žilina.

**Index počtu návštevníkov spolu
1. - 3. štvrťrok 2015 v porovnaní s 1. - 3. štvrťrokom 2014**



**Index počtu návštevníkov
1. - 3. štvrťrok 2015 v porovnaní s 1. - 3. štvrťrokom 2014**



V 1. - 3. štvrťroku 2015 z celkového počtu návštevníkov Žilinského kraja 58,3 % ich zavítalo na Liptov.

Okres Liptovský Mikuláš navštívilo 310 641 návštevníkov. Podiel domácich návštevníkov zo Slovenska dosiahol 66,5 % a zahraničných 33,5 %. Podľa krajiny trvalého pobytu najviac cudzincov v Liptovskom Mikuláši tvorili Česi s 12,4 % podielom na celkovom počte návštevníkov okresu. Občania Poľska sa podieľali 11,2 %. Ďalšími v poradí boli návštevníci z Ukrajiny s podielom 2,0 %, Maďarska 1,2 %, Nemecka 1,0 %, Litvy 0,6 %, Izraela a Ruska rovnako po 0,5 %.

Do okresu Ružomberok prišlo 75 151 návštevníkov, podiel domácich zo Slovenska bol 52,6 % a zahraničných 47,4 %. V Ružomberku podľa krajiny trvalého pobytu, viac ako štvrtinu cudzincov tvorili občania Českej republiky s 27,1 % podielom na celkovom počte návštevníkov okresu. Poliaci boli na druhom mieste a ich podiel dosiahol 10,1 %. Ďalší v poradí boli návštevníci z Litvy 3,5 %, Ukrajiny 1,2 %, Ruska 0,8 %. Návštevníci z Maďarska, Nemecka a Bieloruska mali rovnaký podiel po 0,5 % (v absolútnych číslach od 339 po 395 návštevníkov).