

## CESTOVNÝ RUCH V ŽILINSKOM KRAJI V 1. POLROKU 2014

Počas 1. polroka 2014 zariadenia cestovného ruchu v Žilinskom kraji ubytovali 20,0 % z celkového počtu návštevníkov Slovenskej republiky, čo je druhý najvyšší podiel po Bratislavskom kraji s 24,8 %.

V absolútnych číslach počet ubytovaných v našom kraji dosiahol 344 338 návštevníkov a oproti 1. polroku 2013 ich počet sa znížili o 56 980, t. j. o 14,2 %. Zahraničných návštevníkov bolo 119 308 a ich počet medziročne poklesol o 15,9 %. Zariadenia ubytovali 225 030 domácich návštevníkov pri medziročnom poklese o 13,2 %.

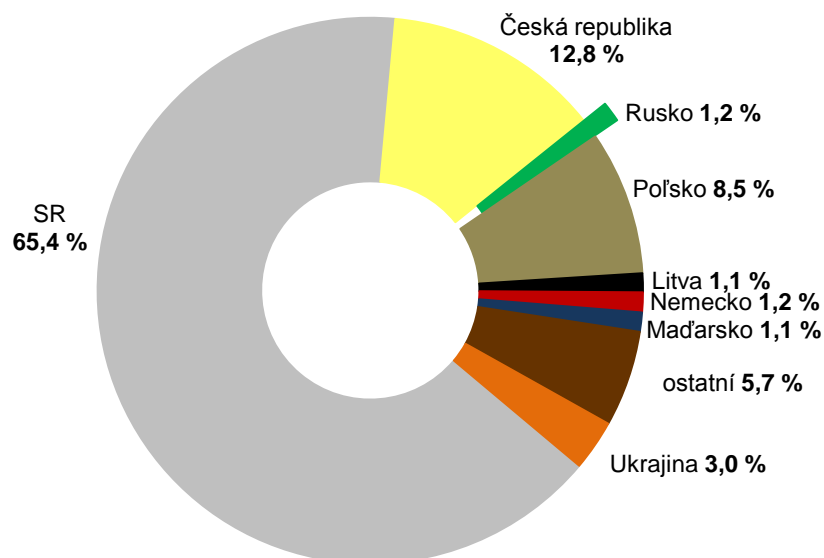
Podiel domácich a zahraničných návštevníkov sa medziročne výrazne nezmenil. V 1. polroku 2014 podiel domácich návštevníkov dosiahol 65,4 % (v 1. polroku 2013 to bolo 64,6 %) a zahraničných návštevníkov 34,6 % (v 1. polroku 2013 to bolo 35,4 %).

Žilinský kraj v 1. polroku 2014 navštívilo 115 127 Európanov, t. j. 33,4 % z celkového počtu návštevníkov. Návštevníci z Ázie prišli v počte 2 902, Ameriky 972, Austrálie a Oceánie 172, Afriky 131.

Podľa krajiny trvalého pobytu najviac cudzincov tvorili občania Českej republiky s 12,8 % podielom na celkovom počte návštevníkov kraja. Na druhom mieste boli návštevníci z Poľska s 8,5 % podielom. Oproti 1. polroku 2013 sa znížil počet Poliakov o 15,9 % a Čechov o 17,6 %.

Z ďalších krajín podiel návštevníkov z Ukrajiny dosiahol 3,0 %, Ruska a Nemecka rovnako po 1,2 %, Maďarska a Litvy taktiež rovnako po 1,1 %. Podiel ostaných krajín bol 0,4 % a menej. V porovnaní s 1. polrokom 2013 počet Ukrajincov sa znížil o 18,0 %, Rusov o 37,6 %, Nemcov o 20,6 %, Maďarov o 24,7 %. Počet návštevníkov z Litvy sa zvýšil o 21,1 %, z 3 171 na 3 841 návštevníkov.

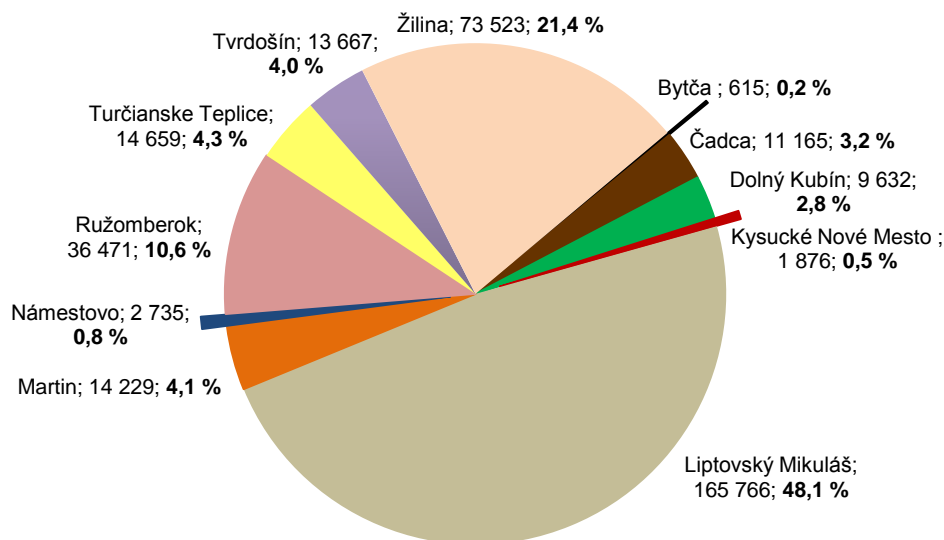
**Návštevníci v Žilinskom kraji podľa krajiny trvalého pobytu v 1. polroku 2014**



Priemerný počet prenocovaní na jedného návštevníka sa zvýšil z 2,9 noci v 1. polroku 2013 na 3,0 noci v 1. polroku 2014. U domácich návštevníkov sa zvýšil z 2,7 na 2,8 noci a u zahraničných návštevníkov z 3,2 na 3,4 noci.

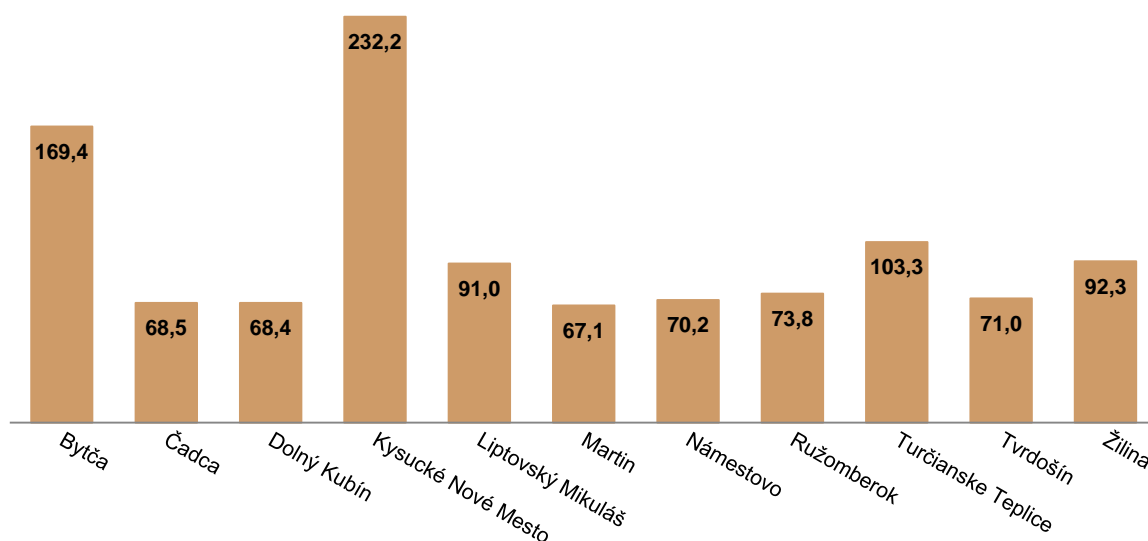
Z územného hľadiska najvyšší počet ubytovacích zariadení je v okrese Liptovský Mikuláš, v ktorom je 29,6 % zariadení kraja. V okrese Žilina sa nachádza 16,9 %, v okrese Tvrdošín 12,3 % a v okrese Ružomberok 11,7 % z počtu zariadení v kraji. Z lôžkovej kapacity kraja Liptovský Mikuláš disponoval 35,8 %, Žilina 17,4 %, Ružomberok 10,8 %, Tvrdošín 8,3 %.

### Návštevníci v zariadeniach cestovného ruchu podľa okresov v 1. polroku 2014



Z hľadiska počtu návštevníkov, zariadenia v okrese Liptovský Mikuláš ubytovali 48,1 % návštevníkov kraja, Žilina 21,4 %, Ružomberok 10,6 %. V porovnaní s 1. polrokom 2013 počet návštevníkov sa zvýšil v okresoch Bytča z 363 na 616 v 1. polroku 2014, Kysucké Nové Mesto z 808 na 1 876 a Turčianske Teplice zo 14 185 na 14 659. Pokles počtu návštevníkov bol v ôsmich okresoch.

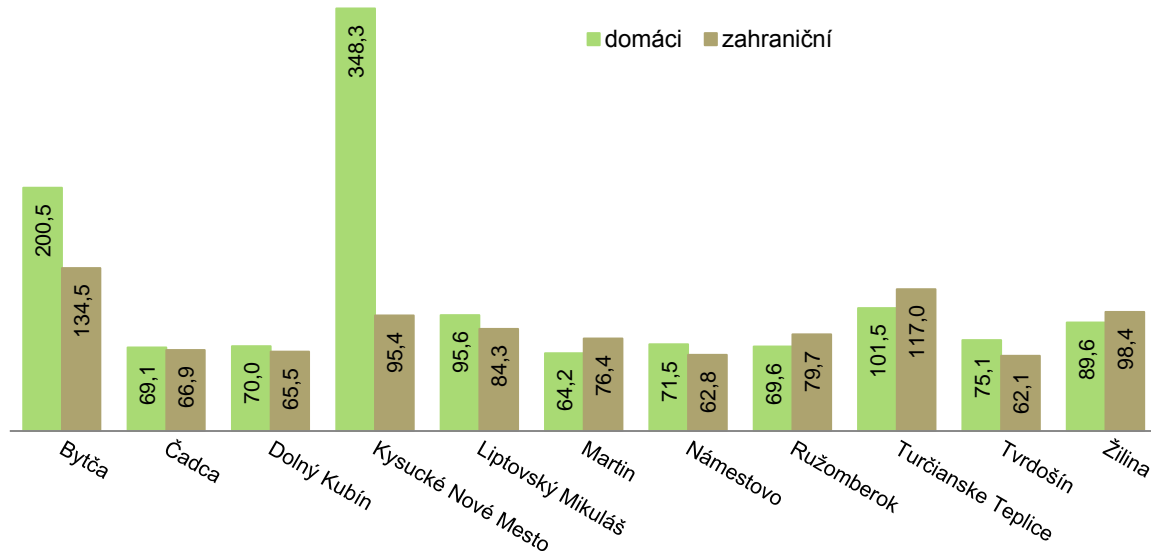
### Index počtu návštevníkov spolu v okresoch Žilinského kraja 1. polrok 2014 v porovnaní s 1. polrokom 2013



Najväčší medziročný prírastok domácich návštevníkov zaznamenali zariadenia v okresoch Kysucké Nové Mesto a Bytča. Prírastok zaznamenali domáci návštevníci aj v okrese Turčianske Teplice. Prírastok zahraničných návštevníkov bol v okresoch Bytča a Turčianske Teplice.

### Index počtu návštevníkov v okresoch Žilinského kraja

1. polrok 2014 v porovnaní s 1. polrokom 2013



V 1. polroku 2014 z celkového počtu návštevníkov Žilinského kraja 58,7 % ich zavítalo na Liptov. Okres Liptovský Mikuláš navštívilo 165 766 návštevníkov, podiel domácich návštevníkov dosiahol 62,1 % a zahraničných 37,9 %. Do okresu Ružomberok prišlo 36 471 návštevníkov, podiel domácich bol 55,8 % a zahraničných 44,2 %.

V Liptovskom Mikuláši podľa krajiny trvalého pobytu najviac cudzincov tvorili občania Poľska s 12,3 % podielom na celkovom počte návštevníkov okresu. Česi sa podieľali 9,3 %. Ďalšími v poradí boli návštevníci z Ukrajiny s podielom 5,3 %, Maďarska 1,6 %, Ruska 1,3 %, Litvy 1,0 %, Nemecka a Albánska rovnako po 0,7 %, Rumunska 0,6 %.

V Ružomberku podľa krajiny trvalého pobytu, necelú štvrtinu cudzincov tvorili občania Českej republiky s 23,8 % podielom na celkovom počte návštevníkov okresu. Poliáci boli na druhom mieste a ich podiel dosiahol 9,3 %. Ďalší v poradí boli návštevníci z Litvy 2,8 %, Ukrajiny 2,4 %, Ruska 1,4 %. Rovnaký podiel po 0,5 % mali návštevníci z Rakúska, Maďarska a Nemecka.