

## CESTOVNÝ RUCH V ŽILINSKOM KRAJI V 1. - 3. ŠTVRŤROKU 2017

Podľa údajov Štatistického úradu SR ku koncu septembra 2017 poskytovalo ubytovanie v Žilinskom kraji 898 ubytovacích zariadení s kapacitou 12 652 izieb a 35 259 lôžok. Z celkového počtu lôžok 86,8 % boli stále lôžka.

### Kapacity ubytovacích zariadení cestovného ruchu v Žilinskom kraji v 1. - 3. štvrťroku 2017

Územie	Zariadenia		Izby		Lôžka		z toho stále lôžka		Miesta na voľnej ploche	
	abs.	podiel na kraji (%)	abs.	podiel na kraji (%)	abs.	podiel na kraji (%)	abs.	podiel na kraji (%)	abs.	podiel na kraji (%)
<b>Žilinský kraj</b>	<b>898</b>	<b>100,0</b>	<b>12 652</b>	<b>100,0</b>	<b>35 259</b>	<b>100,0</b>	<b>30 609</b>	<b>100,0</b>	<b>4 380</b>	<b>100,0</b>
Bytča	9	1,0	69	0,5	208	0,6	179	0,6	0	0,0
Čadca	65	7,2	629	5,0	1 892	5,4	1 649	5,4	0	0,0
Dolný Kubín	43	4,8	616	4,9	1 757	5,0	1 518	5,0	0	0,0
Kysucké Nové Mesto	10	1,1	100	0,8	255	0,7	232	0,8	0	0,0
Liptovský Mikuláš	291	32,4	4 231	33,4	12 878	36,5	10 705	35,0	3 360	76,7
Martin	69	7,7	911	7,2	2 555	7,2	2 273	7,4	120	2,7
Námestovo	34	3,8	384	3,0	1 155	3,3	1 014	3,3	100	2,3
Ružomberok	110	12,2	1 681	13,3	4 351	12,3	3 780	12,3	0	0,0
Turčianske Teplice	29	3,2	652	5,2	1 531	4,3	1 408	4,6	300	6,8
Tvrdošín	111	12,4	1 090	8,6	3 101	8,8	2 711	8,9	200	4,6
Žilina	127	14,1	2 289	18,1	5 576	15,8	5 140	16,8	300	6,8

Z celkového počtu návštevníkov 831 732 Žilinského kraja v 1. - 3. štvrťroku 2017 domáci návštevníci tvorili 66,1 % (549 759) a zahraniční návštevníci 33,9 % (281 973).

Oproti 1. - 3. štvrťroku 2016 medziročný prírastok návštevníkov spolu o 7,0 % potvrdzuje pozitívny trend vývoja návštevnosti Žilinského kraja. Počet domácich návštevníkov zo Slovenska sa zvýšil o 7,9 % a počet zahraničných návštevníkov sa zvýšil o 5,3 %.

Spomedzi krajov v počte návštevníkov spolu na prvom mieste bol Bratislavský kraj s podielom 26,1 % na celkovej návštevnosti SR. Druhý v poradí bol Žilinský kraj s podielom 19,7 %. Prešovský kraj bol na treťom mieste s podielom 16,8 %.

Čo sa týka domácich návštevníkov zo Slovenska, v 1. - 3. štvrťroku 2017 ich najviac prišlo do Žilinského kraja a ich podiel dosiahol 22,0 %. Na druhom mieste bol Prešovský kraj s 19,1 %, na treťom mieste Bratislavský kraj s 15,4 % a na štvrtom mieste Banskobystrický kraj s 14,8 %.

Zo všetkých zahraničných návštevníkov, ktorí prišli na Slovensko v 1. - 3. štvrťroku 2017 ich najviac zavítalo do Bratislavského kraja 41,5 %. Na druhom mieste bol Žilinský kraj s podielom 16,4 % a na treťom mieste Prešovský kraj s podielom 13,5 %.

Počet prenocovaní návštevníkov v Žilinskom kraji dosiahol 2 381 709 nocí, v tom podiel prenocovaní domácich návštevníkov zo Slovenska dosiahol 64,1 % a zahraničných návštevníkov 35,9 %.

V počte prenocovaní návštevníkov spolu bol Žilinský kraj spomedzi ôsmich krajov SR na druhom mieste (podiel 19,8 %) za Bratislavským krajom (podiel 20,2 %). Na treťom mieste bol Prešovský kraj s podielom 18,9 %.

U prenocovaní návštevníkov zo Slovenska je na prvom mieste Prešovský kraj s podielom 20,6 %. Na druhom mieste je Žilinský kraj s podielom 20,1 %. Ďalšími v poradí sú Banskobystrický kraj 15,1 % a Bratislavský kraj 14,8 %.

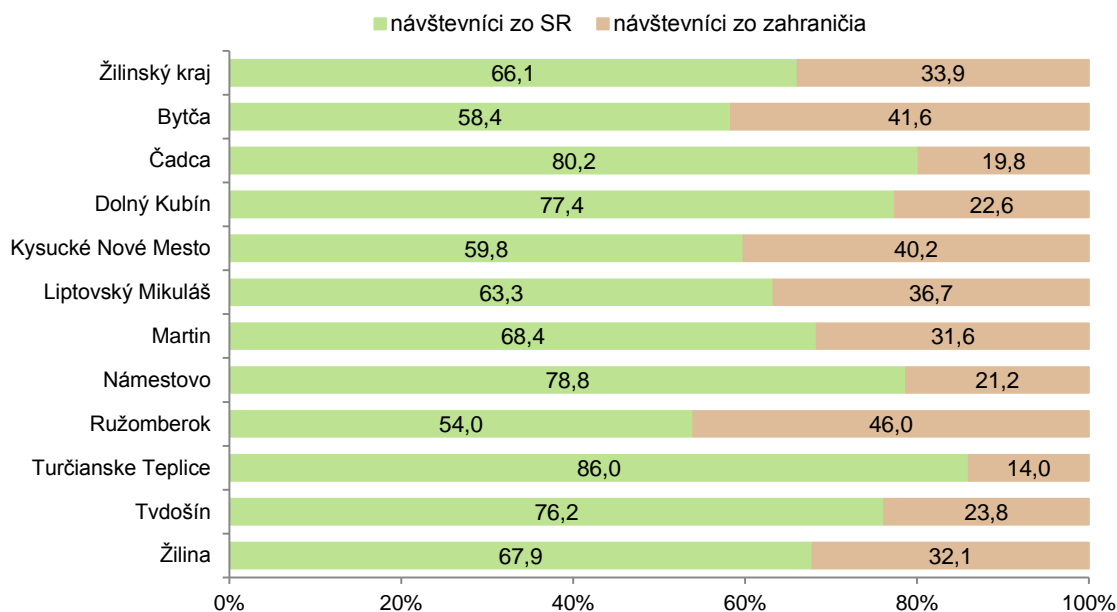
V prenocovaniach zahraničných návštevníkov bol na prvom mieste Bratislavský kraj s podielom 29,4 %. Na druhom mieste je Žilinský kraj 19,3 % a na treťom mieste Prešovský kraj 16,0 %.

Priemerný počet prenocovaní na jedného návštevníka v Žilinskom kraji dosiahol 2,9 noci, u domácich návštevníkov 2,8 noci a u zahraničných návštevníkov 3,0 noci.

### Návštevníci v ubytovacích zariadeniach cestovného ruchu v Žilinskom kraji v 1. - 3. štvrtroku 2017

Územie	Návštevníci spolu		v tom				Prenocovania spolu		v tom			
			domáci		zahraniční				domáci		zahraniční	
	abs.	podiel na kraji (%)	abs.	podiel na kraji (%)	abs.	podiel na kraji (%)	abs.	podiel na kraji (%)	abs.	podiel na kraji (%)	abs.	podiel na kraji (%)
<b>Žilinský kraj</b>	<b>831 732</b>	<b>100,0</b>	<b>549 759</b>	<b>100,0</b>	<b>281 973</b>	<b>100,0</b>	<b>2 381 709</b>	<b>100,0</b>	<b>1 527 684</b>	<b>100,0</b>	<b>854 025</b>	<b>100,0</b>
Bytča	3 529	0,4	2 060	0,4	1 469	0,5	6 004	0,3	2 834	0,2	3 170	0,4
Čadca	24 574	3,0	19 711	3,6	4 863	1,7	58 793	2,5	46 195	3,0	12 598	1,5
Dolný Kubín	26 442	3,2	20 471	3,7	5 971	2,1	69 186	2,9	52 817	3,5	16 369	1,9
Kysucké Nové Mesto	2 670	0,3	1 597	0,3	1 073	0,4	5 716	0,2	3 009	0,2	2 707	0,3
Liptovský Mikuláš	362 489	43,6	229 521	41,7	132 968	47,2	1 019 382	42,8	596 628	39,1	422 754	49,5
Martin	44 539	5,4	30 448	5,5	14 091	5,0	94 060	3,9	64 733	4,2	29 327	3,4
Námestovo	15 638	1,9	12 315	2,2	3 323	1,2	41 634	1,7	30 275	2,0	11 359	1,3
Ružomberok	106 346	12,8	57 395	10,4	48 951	17,4	330 827	13,9	184 409	12,1	146 418	17,1
Turčianske Teplice	29 650	3,6	25 508	4,6	4 142	1,5	198 112	8,3	173 478	11,4	24 634	2,9
Tvrdošín	50 854	6,1	38 743	7,0	12 111	4,3	134 254	5,6	99 269	6,5	34 985	4,1
Žilina	165 001	19,8	111 990	20,4	53 011	18,8	423 741	17,8	274 037	17,9	149 704	17,5

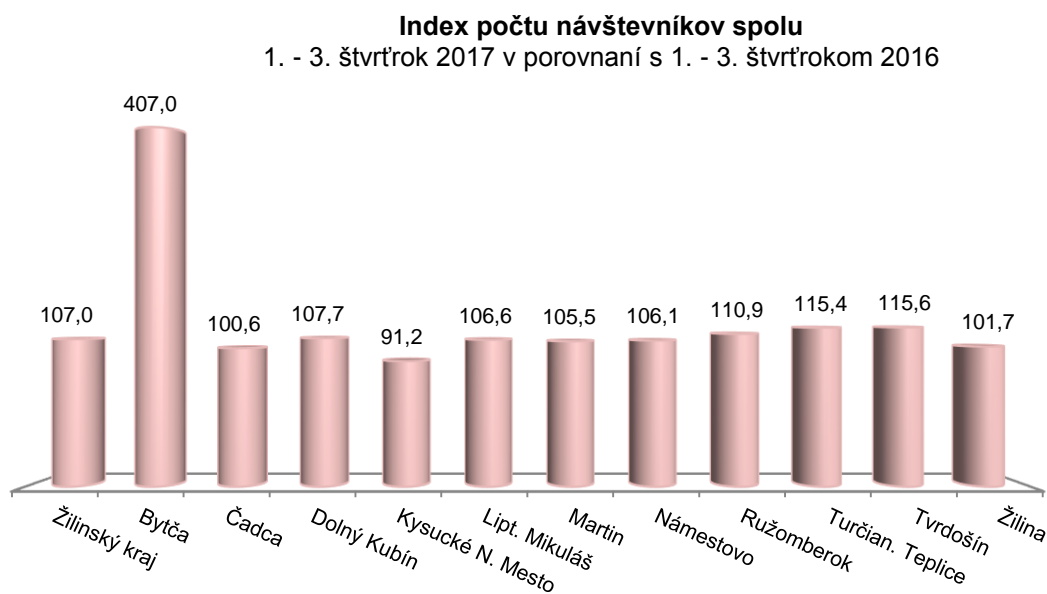
### Podiel domácich a zahraničných návštevníkov v 1. - 3. štvrtroku 2017



Z územného hľadiska v 1. - 3. štvrtroku 2017 zariadenia v okrese Liptovský Mikuláš ubytovali 43,6 % návštevníkov kraja, Žilina 19,8 %, Ružomberok 12,8 %.

Domácich návštevníkov bolo najviac ubytovaných v Liptovskom Mikuláši 41,7 %, ďalej nasledovala Žilina 20,4 %, Ružomberok 10,4 %.

Čo sa týka zahraničných návštevníkov kraja, 47,2 % bolo ubytovaných v okrese Liptovský Mikuláš, za ním nasledovali okresy Žilina 18,8 % a Ružomberok 17,4 %.



#### Index počtu návštevníkov, 1. - 3. štvrťrok 2017 v porovnaní s 1. - 3. štvrťrokom 2016

Návštevníci	ZA kraj	BY	CA	DK	KM	LM	MT	NO	RK	TR	TS	ZA
zo SR	107,9	287,3	105,0	112,5	82,5	104,6	106,1	103,3	113,8	117,2	120,3	106,1
zo zahraničia	105,3	979,3	85,8	94,1	108,1	110,4	104,3	117,9	107,7	105,3	102,5	93,6

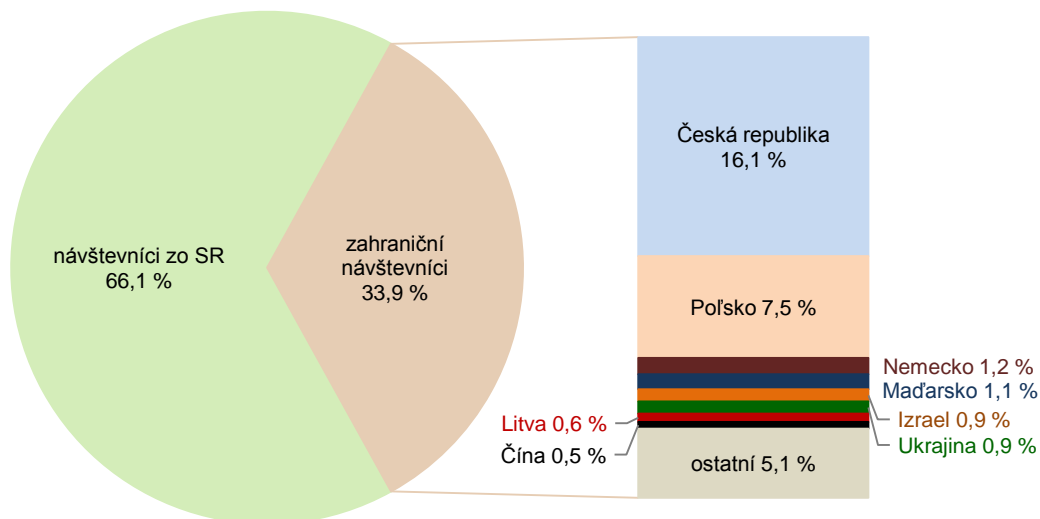
**Zo zahraničných návštevníkov** Žilinský kraj v 1. - 3. štvrťroku 2017 navštívilo 263 182 Európanov, t. j. 31,6 % z celkového počtu návštevníkov. Návštevníci z Ázie prišli v počte 15 820, Ameriky 2 405, Austrálie a Oceánie 395, Afriky 171.

Podľa krajiny trvalého pobytu najviac cudzincov tvorili občania Českej republiky s 16,1 % podielom na celkovom počte návštevníkov kraja. Na druhom mieste boli návštevníci z Poľska so 7,5 % podielom. Oproti 1. - 3. štvrťroku 2016 počet Čechov sa zvýšil o 4,0 % a počet Poliakov sa zvýšil o 11,8 %.

Z ďalších krajín návštevníci z Nemecka mali podiel 1,2 %, Maďarska 1,1 %, Izraela a Ukrajiny rovnako po 0,9 %, Litvy 0,6 %, Číny 0,5 %. Rovnaký podiel po 0,4 % zaznamenali návštevníci z Ruska, z Rakúska a zo Spojeného kráľovstva Veľkej Británie a Severného Írska. Podiel ostatných krajín bol 0,3 % a menej.

V porovnaní s 1. - 3. štvrťrokom 2016 výraznejšie sa zvýšil počet návštevníkov z Izraela o 74,4 % (z 4 504 na 7 854) a z Číny o 28,9 % (z 2 904 na 3 743). Maďarov prišlo viac o 18,6 % (z 7 958 na 9 440), návštevníkov zo Spojeného kráľovstva Veľkej Británie a Severného Írska o 8,8 % (z 3 086 na 3 357), Rusov o 7,0 % (z 3 355 na 3 591). Oproti 1. - 3. štvrťroku 2016 znížil sa počet Ukrajincov o 15,0 % (z 8 600 na 7 309), Litovčanov o 8,0 % (z 5 384 na 4 954), Rakúšanov o 3,7 % (z 3 549 na 3 419), Nemcov o 1,4 % (z 10 376 na 10 228).

**Návštevníci v Žilinskom kraji podľa krajiny trvalého pobytu  
v 1. - 3. štvrťroku 2017**



V 1. - 3. štvrťroku 2017 na **Liptov** zavítalo 56,4 % z celkového počtu návštevníkov Žilinského kraja, v absolútnom vyjadrení 468 835 návštevníkov.

Okres **Liptovský Mikuláš** navštívilo 362 489 návštevníkov, o 6,6 % viac ako v 1. - 3. štvrťroku 2016. Podiel domácich návštevníkov zo Slovenska dosiahol 63,3 % a zahraničných 36,7 %. Medziročne počet domácich návštevníkov sa zvýšil o 4,6 % a zahraničných o 10,4 %. Podľa krajiny trvalého pobytu najviac cudzincov v Liptovskom Mikuláši tvorili Česi so 14,4 % (52 105) podielom na celkovom počte návštevníkov okresu. Poliáci sa podieľali 10,9 % (39 683). Ďalšími v poradí boli návštevníci z Izraela s podielom 1,7 % (6 131), Maďarska 1,6 % (5 742), Ukrajiny 1,4 % (5 162), Nemecka 0,9 % (3 272), Litvy 0,7 % (2 379), Spojeného kráľovstva Veľkej Británie a Severného Írska 0,6 % (2 006). Viac ako 1 000 návštevníkov prišlo z Ruska (1 620), Rumunska (1 468), Belgicka (1 274), Rakúska (1 124), Holandska (1 047) a Lotyšska (1 032).

Do okresu **Ružomberok** prišlo 106 346 návštevníkov, podiel návštevníkov zo Slovenska bol 54,0 % a zahraničných 46,0 %. Oproti 1. - 3. štvrťroku 2016 vzrástol počet návštevníkov spolu o 10,9 %, prírastok domácich bol o 13,8 % a zahraničných o 7,7 %. Najviac cudzincov, viac ako štvrtinu tvorili občania Českej republiky s podielom 27,0 % (28 741) na celkovom počte návštevníkov okresu. Poliáci boli na druhom mieste s podielom 9,5 % (10 072). Ďalší v poradí boli návštevníci z Litvy 1,8 % (1 873), Maďarska 1,1 % (1 156). Rovnaký podiel po 0,9 % mali návštevníci z Ukrajiny (948) a Izraela (910). Viac ako 500 návštevníkov bolo z Ruska (794) s 0,7 % podielom a Nemecka (511) 0,5 % podiel.

**Oravu** v 1. - 3. štvrťroku 2017 navštívilo 11,2 % z počtu návštevníkov Žilinského kraja, čo predstavuje 92 934 návštevníkov. Z toho najviac 50 854 ich prišlo do okresu Tvrdošín. Okres Dolný Kubín privítal 26 442 návštevníkov a okres Námestovo 15 638. Vo všetkých troch okresoch mali prevahu návštevníci zo Slovenska.

V **Tvrdošíne** návštevníci zo Slovenska tvorili 76,2 % návštevníkov okresu. Zo zahraničných návštevníkov na prvom mieste boli Česi s podielom 11,9 % (6 071), za nimi nasledovali Poliáci s 6,6 % (3 335) a s oveľa nižším podielom 1,3 % Nemci (646). Do okresu prišli aj návštevníci z Maďarska (302), Rakúska (188), Spojeného kráľovstva Veľkej Británie a Severného Írska (147), Talianska (123), Rumunska (106), Francúzska (100).

V **Dolnom Kubíne** podiel návštevníkov zo Slovenska dosiahol 77,4 %. Česi sa podieľali 7,2 % (1 914), Poliáci 3,5 % (935), Nemci 1,5 % (387), Maďari 1,4 % (373), rovnako po 1,3 % Litovčania (348) a Rakúšania (337). Návštevníci z Izraela prišli v počte 228, Francúzska 154, Ukrajiny 133, Dánska 127, Talianska 120.

V **Námestove** 78,8 % sa podieľali návštevníci zo Slovenska. Zo zahraničných podiel Čechov dosiahol 12,8 % (1 997), Poliakov 4,3 % (668), Srbov 0,9 % (137), Nemcov 0,8 % (121).

Na **Horné Považie** do okresu **Žilina** v 1. - 3. štvrtroku 2017 prišla takmer pätina (19,8 %) návštevníkov Žilinského kraja. Návštevníci zo Slovenska mali 67,9 % na počte návštevníkov okresu Žilina. Zo zahraničných návštevníkov najviac bolo Čechov 18,2 % (29 983). Na druhom mieste s oveľa nižším podielom boli Poliáci 3,4 % (5 578). Ďalej nasledovali Nemci 2,1 % (3 396), Kórejci 1,1 % (1 776), rovnako po 0,6 % Maďari (1 033) a Rakúšania (960), 0,5 % zastúpenie mali Taliani (769). Návštevníci z Ukrajiny prišli v počte 707, Ruska 690, Francúzska 546, Číny 533.

Do okresu **Bytča** v 1. - 3. štvrtroku 2017 prišlo 3 529 návštevníkov, z toho 58,4 % tvorili návštevníci zo Slovenska. Podiel Čechov dosiahol 29,5 % (1 040), Poliakov 6,0 % (210), Nemcov 1,7 % (61). Medziročne oproti 1. - 3. štvrtroku 2016 sa výrazne zvýšil počet návštevníkov okresu Bytča a to o 307,0 %. Počet zahraničných návštevníkov sa zvýšil zo 150 v 1. - 3. štvrtroku 2016 na 1 469 v 1. - 3. štvrtroku 2017, významne vzrástol počet Čechov zo 127 na 1 040, Poliakov z 5 na 210. Počet návštevníkov zo Slovenska sa takmer stornásobil.

Na **Kysuce** do okresu **Čadca** prišlo 24 574 návštevníkov. Návštevníci zo Slovenska tvorili 80,2 %. Zo zahraničných bolo najviac Čechov 11,2 % (2 760). Ďalšími v poradí boli Poliáci 2,8 % (688) a Nemci 1,7 % (416).

Okres **Kysucké Nové Mesto** v 1. - 3. štvrtroku 2017 navštívilo 2 670 návštevníkov, z toho 59,8 % boli Slováci. Zo zahraničných Česi sa podieľali 15,8 % (422) na celkovom počte návštevníkov okresu, Poliáci 11,3 % (301), Nemci 2,9 % (77).

Do okresu **Martin** v **Turci** prišlo 5,4 % (44 539) návštevníkov Žilinského kraja. Aj tu mali prevahu návštevníci zo Slovenska 68,4 %. Zo zahraničných návštevníkov Česi sa podieľali 12,7 % (5 655) na počte návštevníkov okresu. Ďalšími v poradí boli Číňania s podielom 6,4 % (2 840), Nemci 2,7 % (1 208), Poliáci 2,1 % (919), Maďari 1,1 % (492), Nóri 0,6 % (249). Návštevníci z Talianska prišli v počte 237, Rakúska 225, Spojeného kráľovstva Veľkej Británie a Severného Írska 192, Belgicka 178, Holandska 165, Francúzska 161.

Okres **Turčianske Teplice** v 1. - 3. štvrtroku 2017 navštívilo 29 650 návštevníkov a majú najväčší podiel 86,0 % návštevníkov zo Slovenska, čo úzko súvisí s ubytovacími zariadeniami kúpeľov. Zo zahraničných návštevníkov na prvom mieste boli Česi s podielom 9,6 % (2 847). S oveľa nižším podielom nasledujú Poliáci 0,8 % (247), rovnako po 0,7 % majú Maďari (203), Rusi (197) a návštevníci z Izraela (195), Nemci 0,4 % (133).