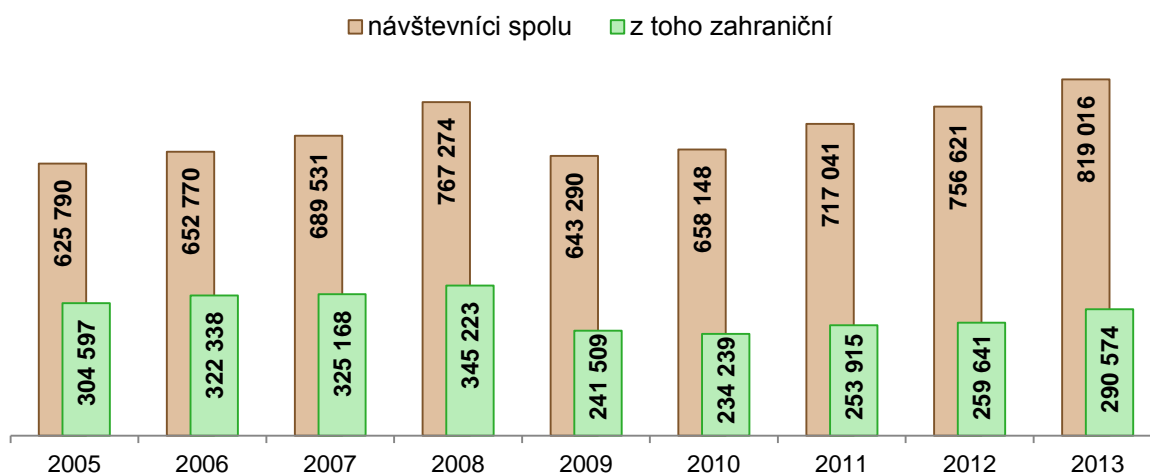


CESTOVNÝ RUCH V ŽILINSKOM KRAJI V ROKU 2013

Podľa údajov Štatistického úradu SR v roku 2013 zariadenia cestovného ruchu v Žilinskom kraji ubytovali 819 016 návštevníkov. Viac ako tretinu tvorili zahraniční návštevníci.

Zariadenia cestovného ruchu v Žilinskom kraji ubytovali 20,2 % z celkového počtu návštevníkov Slovenskej republiky, čo bol druhý najvyšší podiel po Bratislavskom kraji s 26,5 %. Ďalším v poradí bol Prešovský kraj s podielom 17,3 %. Podiel ostatných krajov bol pod 10 %.

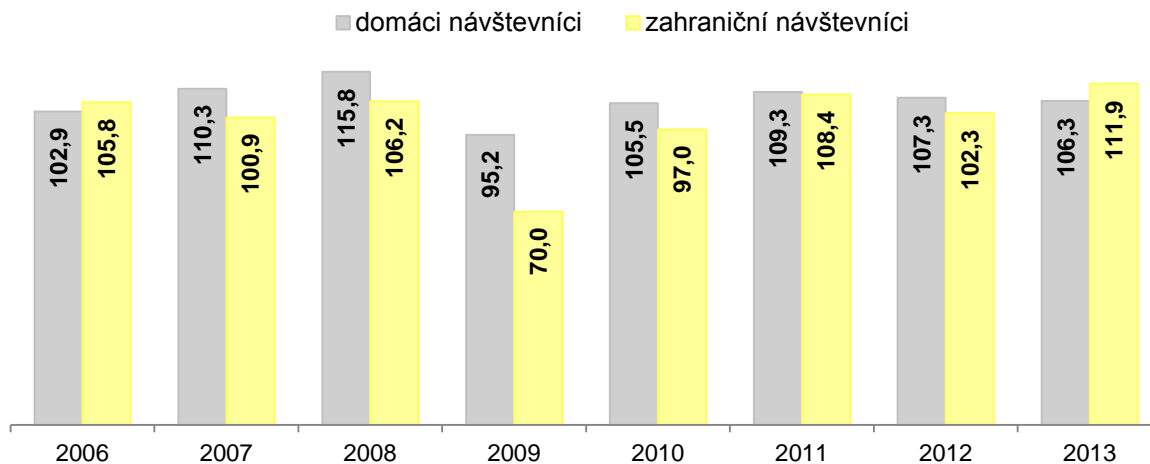
Vývoj počtu návštevníkov v Žilinskom kraji



Ku koncu decembra 2013 v Žilinskom kraji poskytovalo služby 882 ubytovacích zariadení, v tom 642 bolo hromadných ubytovacích a 240 prevádzkovateľov poskytovalo ubytovanie v súkromí. Kapacita všetkých zariadení bola 12 442 izieb s 34 690 lôžkami. Príležitostné lôžka tvorili 13,8 % z celkového počtu lôžok.

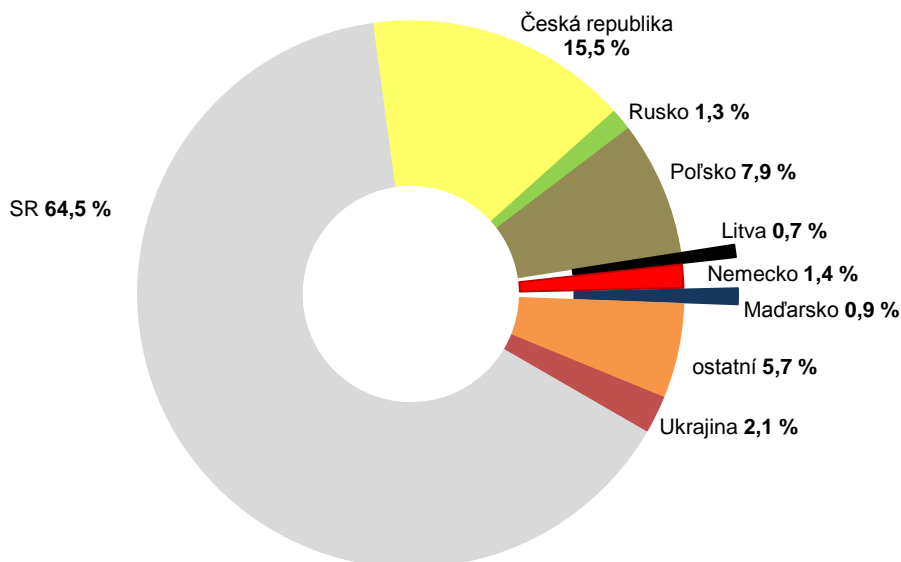
Oproti roku 2012 počet ubytovaných návštevníkov v Žilinskom kraji vzrástol o 62 395, t. j. o 8,2 %. Zahraniční návštevníci tvorili 35,5 % z celkového počtu návštevníkov kraja a medziročne zaznamenali prírastok o 11,9 %. Zariadenia ubytovali 528 442 domácich návštevníkov (64,5 % z počtu návštevníkov kraja) pri medziročnom raste o 6,3 %.

Vývoj medziročného indexu návštevníkov v Žilinskom kraji



Podľa krajiny trvalého pobytu najviac cudzincov tvorili občania Českej republiky s 15,5 % podielom na celkovom počte návštevníkov kraja. Druhí v poradí boli Poliaci s podielom 7,9 %. Ďalšími v poradí boli návštevníci z Ukrajiny, ktorí mali zastúpenie 2,1 %. Nemci sa podieľali 1,4 %, Rusi 1,3 %, Maďari 0,9 %, Litovčania 0,7 %.

Návštevníci v Žilinskom kraji podľa krajiny trvalého pobytu v roku 2013



V porovnaní s rokom 2012 počet Čechov sa zvýšil o 5,1 % a počet Poliakov sa zvýšil o 11,8 %.

Významne sa zvýšil počet návštevníkov z Bieloruska o 139,6 %, z 1 338 v roku 2012 na 3 206 v roku 2013. Počet Rusov sa medziročne zvýšil o 45,8 %, zo 7 307 v roku 2012 na 10 656 v roku 2013. Medziročný prírastok návštevníkov z Lotyšska dosiahol 31,8 %, v absolútnom vyjadrení z 1 353 v roku 2012 na 1 783 v roku 2013. Medziročný prírastok 19,0 % dosiahli návštevníci z Maďarska, 15,8 % Belgičania, 12,8 % návštevníci zo Spojeného kráľovstva. O 5,8 % vzrástol počet návštevníkov z Litvy.

V počte prenocovaní je Žilinský kraj na prvom mieste s podielom 20,9 % na celkovom počte prenocovaní návštevníkov v SR, čím predbehol Prešovský (19,6 %) a Bratislavský kraj (19,0 %). Medziročne počet prenocovaní návštevníkov Žilinského kraja vzrástol o 5,6 %, domácich o 4,3 % a zahraničných o 7,8 %.

Priemerný počet prenocovaní na jedného návštevníka sa znížil z 3,0 noci v roku 2012 na 2,9 v roku 2013, u domácich návštevníkov bol pokles z 2,9 na 2,8 noci a u zahraničných návštevníkov z 3,3 na 3,1 noci.

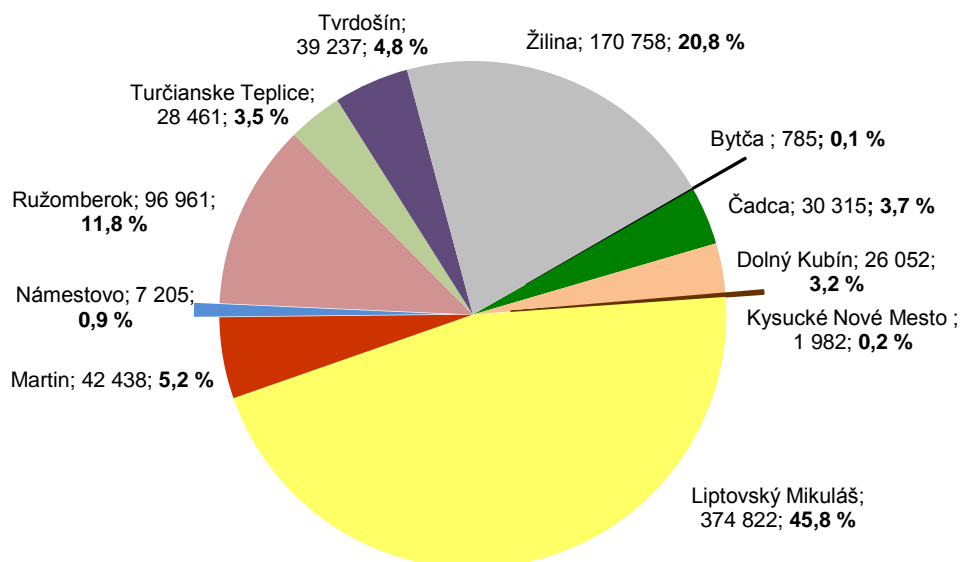
Priemerná cena za ubytovanie spolu vrátane DPH bola v Žilinskom kraji 22,73 Eur, ktorú návštevník zaplatil za jedno lôžko a noc. Domáci návštevník zaplatil 21,86 Eur a zahraničný 24,15 Eur. V porovnaní s rokom 2012 sa cena za ubytovanie spolu zvýšila o 0,63 Eur, u domáceho návštevníka to bolo viac o 0,53 Eur a zahraničného viac o 0,75 Eur.

Z územného hľadiska najvyšší počet ubytovacích zariadení v Žilinskom kraji je v okrese Liptovský Mikuláš, v ktorom je 30,3 % zariadení kraja. V okrese Žilina sa nachádza 16,8 %, Tvrdošín 12,4 %, Ružomberok 11,2 % z počtu zariadení v kraji.

Z lôžkovej kapacity kraja Liptovský Mikuláš disponoval 35,3 %, Žilina 18,1 %, Ružomberok 10,8 %, Tvrdošín 8,4 %.

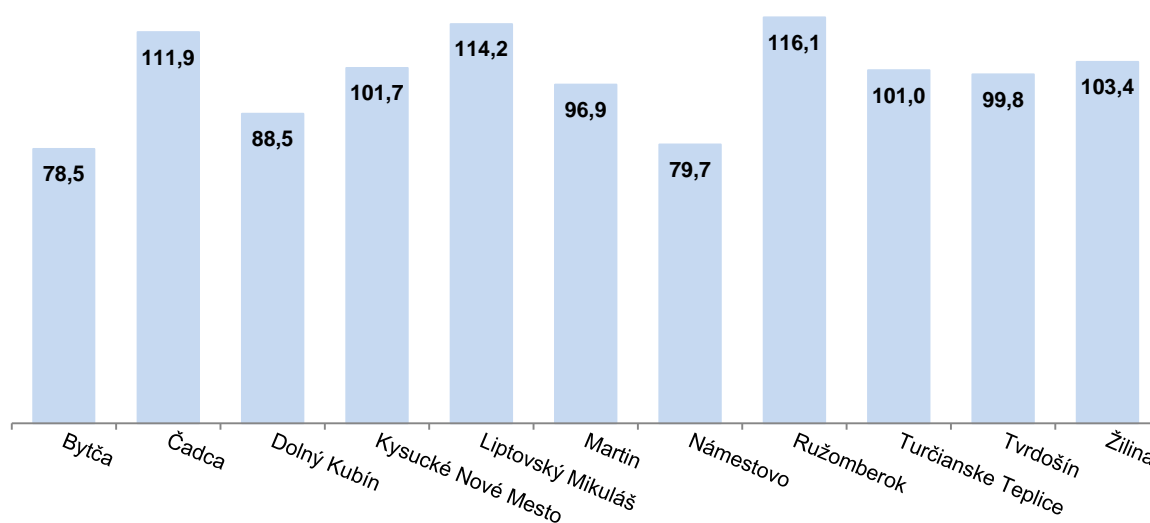
Z hľadiska počtu návštevníkov, zariadenia v okrese Liptovský Mikuláš ubytovali 45,8 % návštevníkov kraja, Žilina 20,8 %, Ružomberok 11,8 %.

Návštevníci v zariadeniach cestovného ruchu podľa okresov v roku 2013



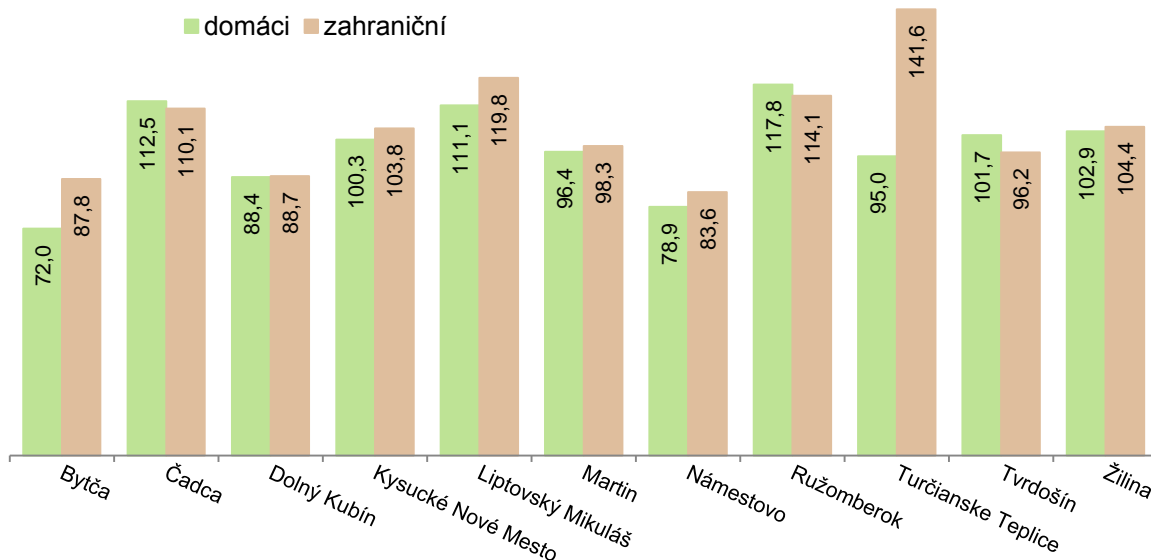
V porovnaní s rokom 2012 v šiestich okresoch sa počet návštevníkov zvýšil. Pokles počtu návštevníkov zaznamenali okresy Bytča, Námestovo, Dolný Kubín, Martin a Tvrdošín.

Index počtu návštevníkov spolu v okresoch Žilinského kraja rok 2013 v porovnaní s rokom 2012



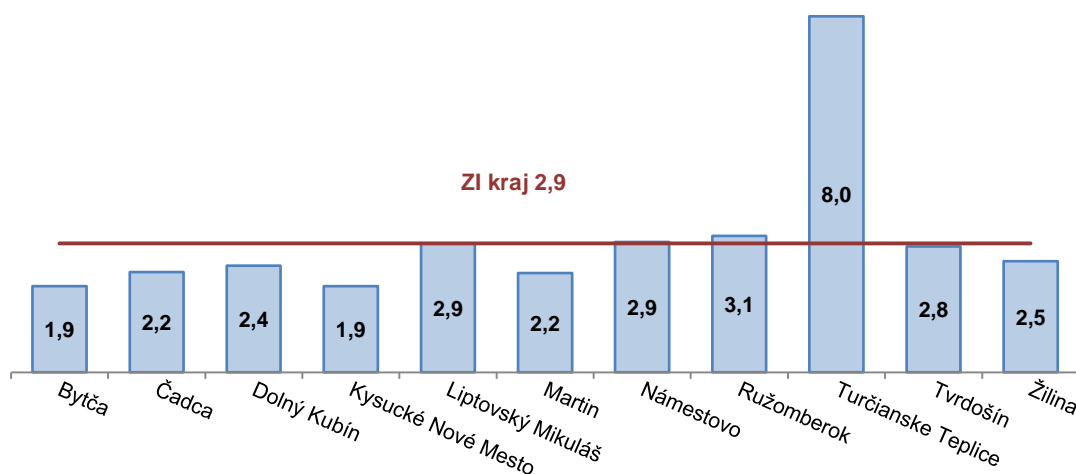
Najväčší medziročný prírastok domácich návštevníkov zaznamenali zariadenia v okresoch Ružomberok, Čadca a Liptovský Mikuláš. Najvyšší prírastok zahraničných návštevníkov bol v okrese Turčianske Teplice. Takmer o 20 % vzrástol ich počet v Liptovskom Mikuláši.

Index počtu návštevníkov v okresoch Žilinského kraja rok 2013 v porovnaní s rokom 2012



Priemerný počet prenocovaní bol najvyšší v okrese Turčianske Teplice, čo ovplyvňuje skutočnosť, že sú tu ubytovacie zariadenia kúpeľov. Vyšší počet prenocovaní ako je priemer za kraj bol v okrese Ružomberok. Zariadenia v okresoch Liptovský Mikuláš a Námestovo dosiahli krajskú úroveň.

Priemerný počet prenocovaní v zariadeniach cestovného ruchu v okresoch Žilinského kraja v roku 2013



Najvyššie čisté využitie lôžkovej kapacity bolo v okrese Turčianske Teplice 41,7 %. Ďalej nasledovali okresy Ružomberok s využitím na 31,3 % a Liptovský Mikuláš 29,0 %. Najmenej využitú zariadenia boli v okresoch Bytča na 4,5 % a Kysucké Nové Mesto na 4,7 %.

**Počet návštevníkov v zariadeniach cestovného ruchu
v okresoch Žilinského kraja v roku 2013**



	BY	CA	DK	KM	LM	MT	NO	RK	TR	TS	ZA
domáci	425	22 993	16 037	1 168	233 357	30 420	5 894	54 430	23 354	26 365	113 999
zahraniční	360	7 322	10 015	814	141 465	12 018	1 311	42 531	5 107	12 872	56 759