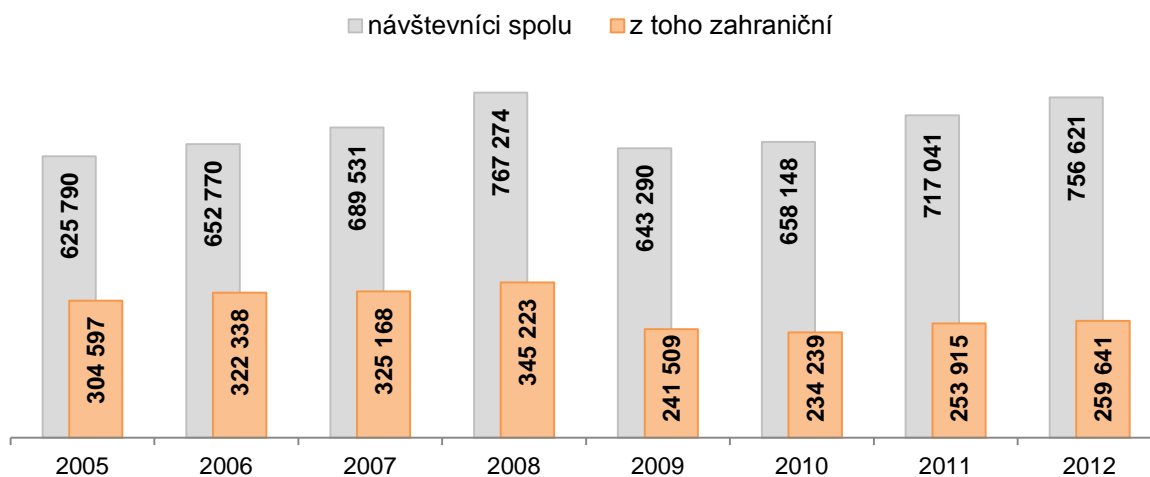


CESTOVNÝ RUCH V ŽILINSKOM KRAJI V ROKU 2012

Podľa údajov Štatistického úradu SR v roku 2012 zariadenia cestovného ruchu v Žilinskom kraji ubytovali 756 621 návštevníkov a tretí rok po sebe zaznamenávajú prírastok ubytovaných návštevníkov. Viac ako tretinu tvoria zahraniční návštevníci.

Zariadenia cestovného ruchu v Žilinskom kraji ubytovali 20 % z celkového počtu návštevníkov Slovenskej republiky, čo je druhý najvyšší podiel po Bratislavskom kraji s 24,9 %. Ďalšími v poradí sú kraje Prešovský s podielom 17,6 % a Banskobystrický s 10,6 %.

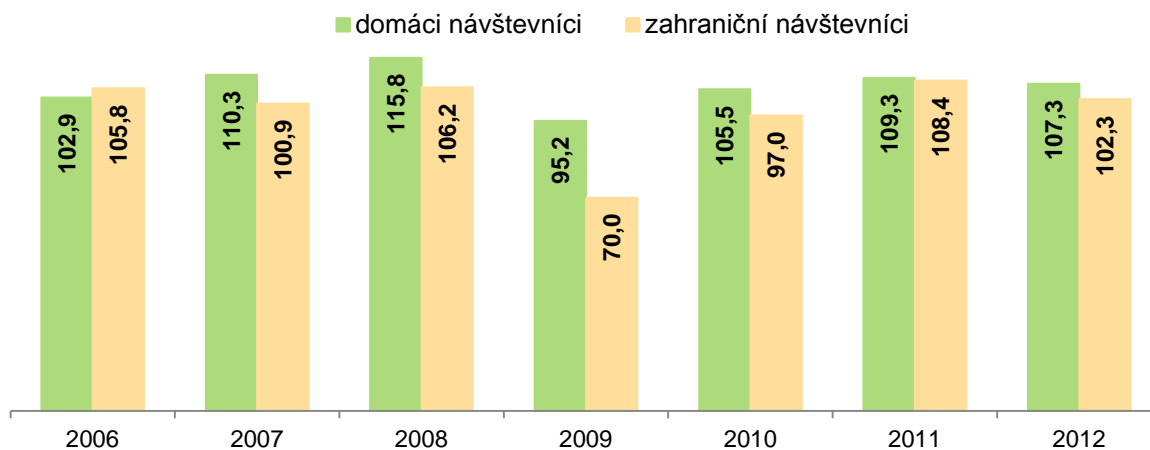
Vývoj počtu návštevníkov v Žilinskom kraji



Ku koncu decembra 2012 v Žilinskom kraji poskytovalo služby 930 ubytovacích zariadení, v tom 670 bolo hromadných ubytovacích a 260 prevádzkovateľov poskytovalo ubytovanie v súkromí. Kapacita všetkých zariadení bola 12 901 izieb s 35 963 lôžkami. Príležitostné lôžka tvorili 13,1 % z celkového počtu lôžok.

Oproti roku 2011 počet ubytovaných návštevníkov v Žilinskom kraji vzrástol o 39 580, t. j. o 5,5 %. Zahraniční návštevníci tvorili 34,3 % z celkového počtu návštevníkov kraja a medziročne zaznamenali prírastok o 2,3 %. Zariadenia ubytovali 496 980 domácich návštevníkov (65,7 % z počtu návštevníkov kraja) pri medziročnom raste o 7,3 %.

Vývoj medziročného indexu návštevníkov v Žilinskom kraji



Podľa krajiny trvalého pobytu najviac cudzincov tvorili občania Českej republiky s 16 % podielom na celkovom počte návštevníkov kraja. Druhí v poradí boli Poliáci s podielom 7,6 %. V porovnaní s rokom 2011 počet Čechov sa zvýšil o 3,7 % a počet Poliakov sa znížil o 8,4 %.

Ďalšími v poradí boli návštevníci z Nemecka, ktorí mali zastúpenie 1,5 %. Ukrajinci sa podieľali 1,2 %, Rusi 1 %, Maďari 0,9 %.

Oproti roku 2011 o viac ako 5 % vzrástol počet návštevníkov z Nemecka, Spojených štátov, Moldavska a Fínska. O viac ako 10 % zaznamenali prírastok návštevníci z Rakúska, Švédska a Dánska. O viac ako 20 % prírastok zaznamenali návštevníci z Holandska, Slovinska a Ukrajiny. Prírastok viac ako 30 % zaznamenali návštevníci z Ruska, Portugalska a Estónska. Viac ako 40 % zo Španielska, Lotyšska a Bieloruska.

Výraznejší medziročný pokles zaznamenali Maďari o 17,1 %.

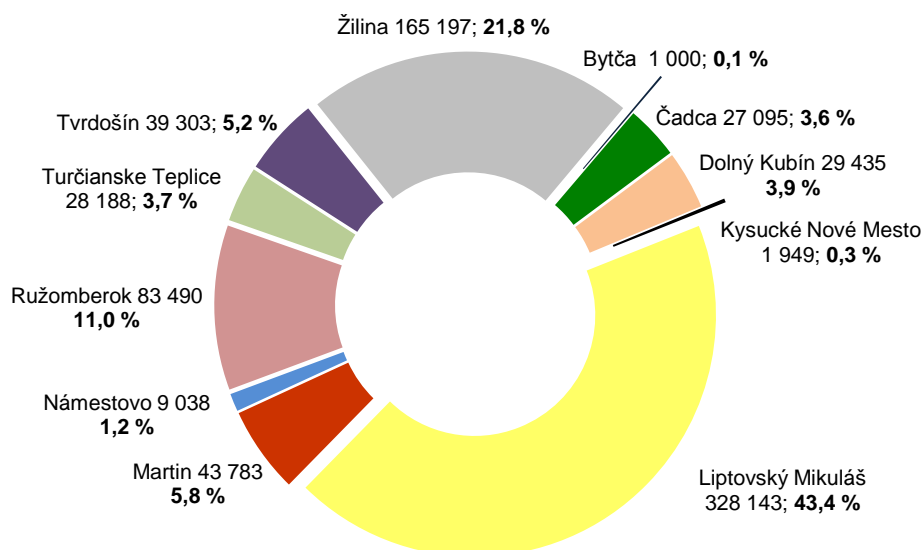
Priemerný počet prenocovaní na jedného návštevníka sa znížil z 3,1 noci v roku 2011 na 3,0 v roku 2012, u domácich návštevníkov bol pokles z 3,0 na 2,9 noci a u zahraničných návštevníkov z 3,4 na 3,3 noci.

Priemerná cena za ubytovanie spolu vrátane DPH bola v Žilinskom kraji 22,10 Eur, ktorú návštevník zaplatil za jedno lôžko a noc. Domáci návštevník zaplatil 21,33 Eur a zahraničný 23,40 Eur. V porovnaní s rokom 2011 sa cena za ubytovanie spolu znížila o 0,71 Eur, u domáceho návštevníka to bolo menej o 0,41 Eur a zahraničného menej o 1,12 Eur.

Z územného hľadiska najvyšší počet ubytovacích zariadení v Žilinskom kraji je v okrese Liptovský Mikuláš, v ktorom je 29,6 % zariadení kraja. V okrese Žilina sa nachádza 16,2 %, Tvrdošín 12,9 %, Ružomberok 11,5 % z počtu zariadení v kraji. Z lôžkovej kapacity kraja Liptovský Mikuláš disponoval 34,2 %, Žilina 17,7 %, Ružomberok 11 %, Tvrdošín 8,6 %.

Z hľadiska počtu návštevníkov, zariadenia v okrese Liptovský Mikuláš ubytovali 43,4 % návštevníkov kraja, Žilina 21,8 %, Ružomberok 11 %.

Štruktúra návštevníkov podľa okresov Žilinského kraja v roku 2012



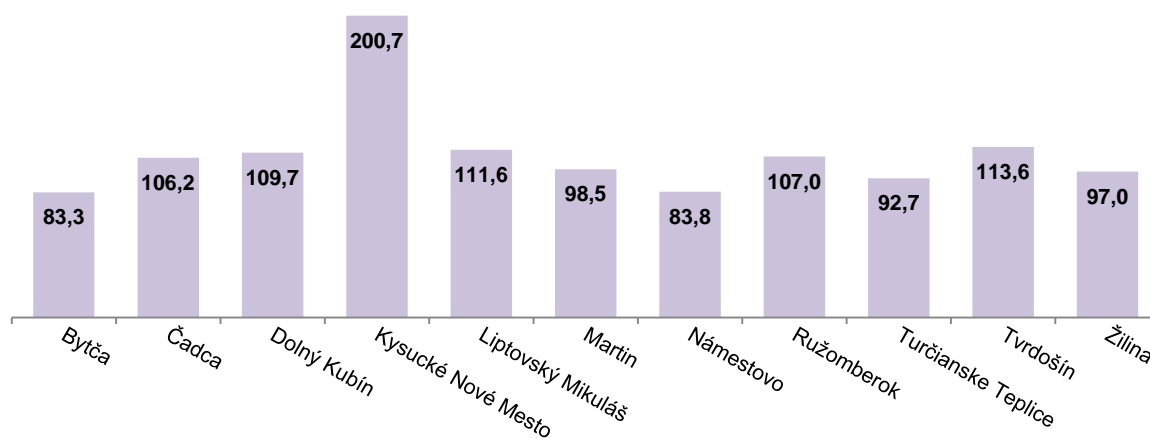
V porovnaní s rokom 2011 sa zvýšil počet návštevníkov v šiestich okresoch kraja. Pokles počtu návštevníkov zaznamenali okresy Bytča, Námestovo, Turčianske Teplice, Žilina a Martin.

Čo sa týka domácich návštevníkov medziročný prírastok zaznamenali v okresoch Kysucké Nové Mesto, Tvrdošín, Liptovský Mikuláš, Dolný Kubín, Ružomberok a Čadca. Medziročný prírastok zahraničných návštevníkov zaznamenali v siedmich okresoch kraja, úbytok bol v okresoch Námestovo, Žilina, Tvrdošín a Turčianske Teplice.

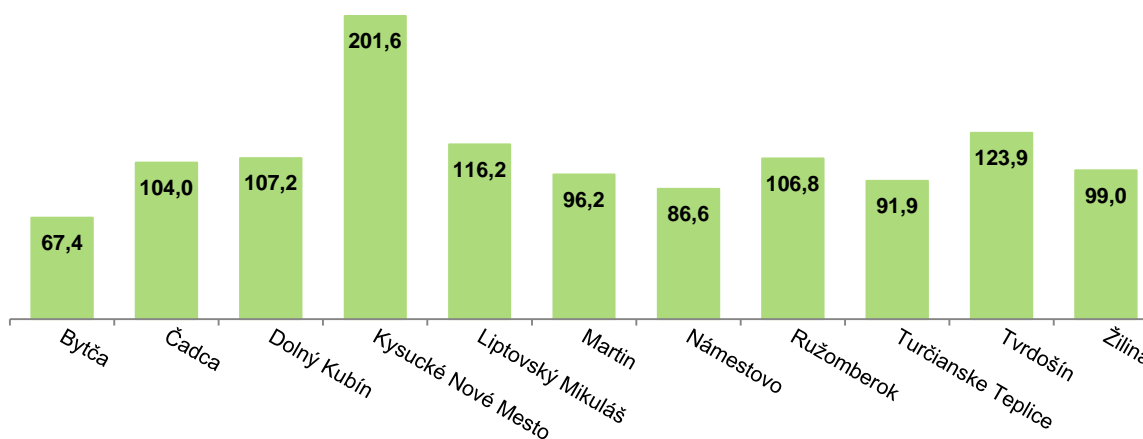
Priemerný počet prenocovaní bol najvyšší v okrese Turčianske Teplice, čo ovplyvňuje skutočnosť, že sú tu ubytovacie zariadenia kúpeľov. Vyšší počet prenocovaní ako je priemer za kraj bol v okrese Ružomberok. Zariadenia v Liptovskom Mikuláši dosiahli krajskú úroveň.

Najvyššie čisté využitie lôžkovej kapacity bolo v okrese Turčianske Teplice 41 %. Ďalej nasledovali okresy Ružomberok s využitím na 28,4 % a Liptovský Mikuláš 25,5 %. Najmenej využité zariadenia boli v okresoch Bytča na 5,6 % a Kysucké Nové Mesto na 6 %.

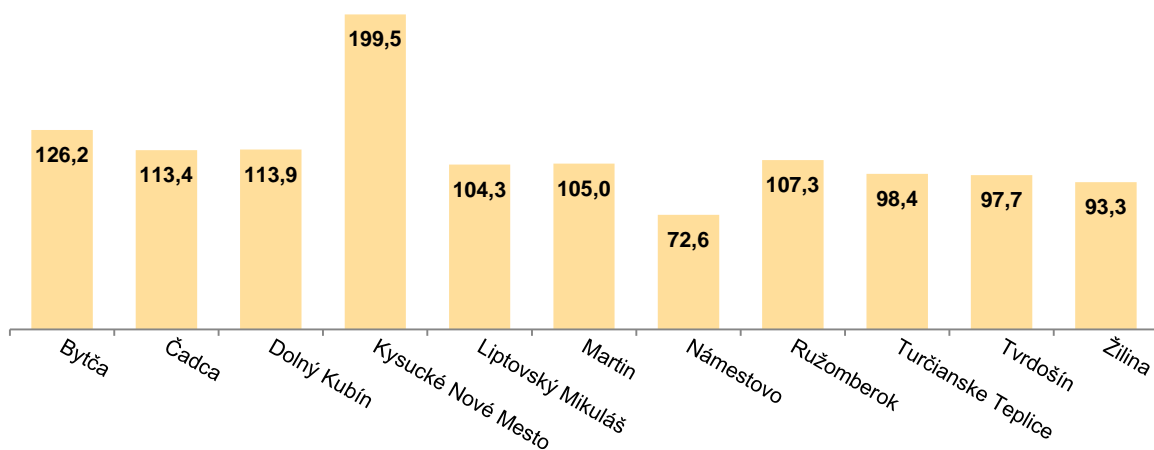
Index počtu návštevníkov spolu v okresoch Žilinského kraja
rok 2012 v porovnaní s rokom 2011



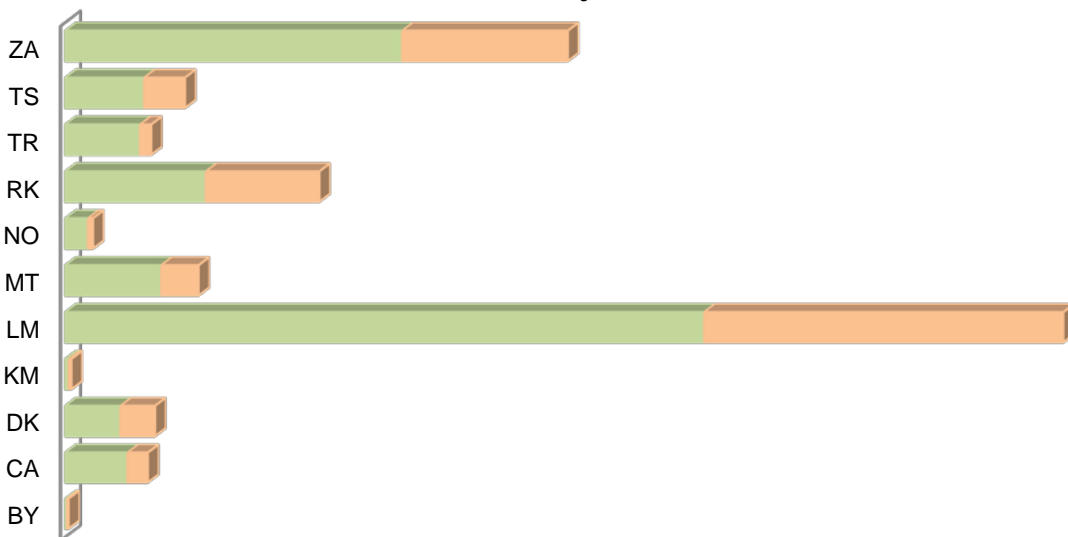
Index počtu domácich návštevníkov v okresoch Žilinského kraja
rok 2012 v porovnaní s rokom 2011



**Index počtu zahraničných návštevníkov v okresoch Žilinského kraja
rok 2012 v porovnaní s rokom 2011**



**Počet návštevníkov v zariadeniach cestovného ruchu
v okresoch Žilinského kraja v roku 2012**



	BY	CA	DK	KM	LM	MT	NO	RK	TR	TS	ZA
domáci	590	20 445	18 138	1 165	210 084	31 552	7 469	46 224	24 581	25 923	110 809
zahraniční	410	6 650	11 297	784	118 059	12 231	1 569	37 266	3 607	13 380	54 388

**Priemerný počet prenocovaní v zariadeniach cestovného ruchu
v okresoch Žilinského kraja v roku 2012**

