

## CESTOVNÝ RUCH V ŽILINSKOM KRAJI V 1. POLROKU 2015

Podľa údajov Štatistického úradu SR v 1. polroku 2015 zariadenia cestovného ruchu v Žilinskom kraji ubytovali 376 799 návštevníkov spolu, čo predstavuje druhý najvyšší podiel 19,9 % z ubytovaných návštevníkov v SR. Na prvom mieste bol Bratislavský kraj s podielom 27,4 % a na treťom mieste Prešovský kraj s 17,1 %.

Podľa krajiny pôvodu návštevníka, z celkového počtu domácich návštevníkov zo Slovenska v Žilinskom kraji ich bolo ubytovaných 22,2 %. Za ním nasledoval Prešovský kraj s podielom 19,9 % a Bratislavský kraj s podielom 16,3 %.

Najviac zahraničných návštevníkov bolo ubytovaných v Bratislavskom kraji s podielom 45,0 %. Ďalšími v poradí boli kraje Žilinský 16,3 % a Prešovský 12,8 %.

V počte prenocovaní návštevníkov je Žilinský kraj spomedzi ôsmich krajov SR na prvom mieste. Podiel prenocovaní návštevníkov v Žilinskom kraji dosiahol 20,1 % (absolútne 1 042 342) z počtu všetkých prenocovaní v SR. Na ďalších miestach boli kraje Bratislavský s podielom 20,0 % (absolútne 1 041 180) a Prešovský 19,1 %.

Z celkového počtu návštevníkov v Žilinskom kraji domáci návštevníci tvorili 68,3 % (257 459) a zahraniční návštevníci 31,7 % (119 340).

Medziročne oproti 1. polroku 2014 sa počet návštevníkov spolu v Žilinskom kraji zvýšil o 9,4 %. Počet domácich návštevníkov zo Slovenska sa zvýšil o 14,4 % a počet zahraničných návštevníkov ostal na úrovni 1. polroku 2014.

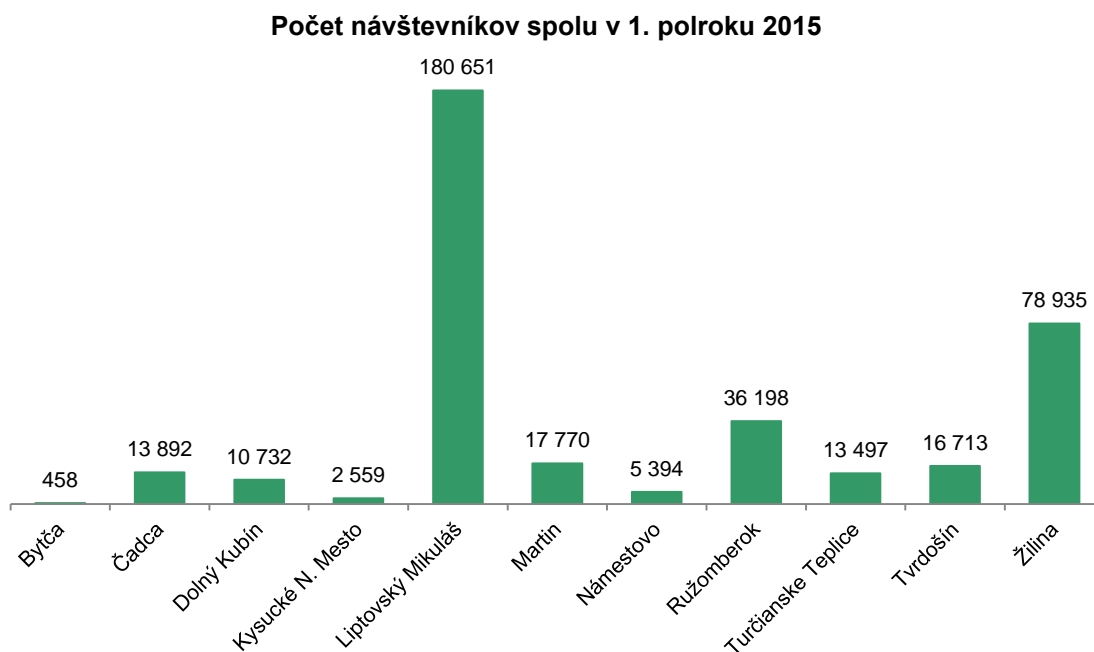
Návštevníci spolu v Žilinskom kraji prenocovali 1 042 342 nocí, v tom podiel prenocovaní domácich návštevníkov zo Slovenska dosiahol 63,7 % (664 139 nocí) a zahraničných návštevníkov 36,3 % (378 203 nocí).

Priemerný počet prenocovaní na jedného návštevníka v Žilinskom kraji dosiahol 2,8 noci, u domácich návštevníkov 2,6 noci a u zahraničných návštevníkov 3,2 noci.

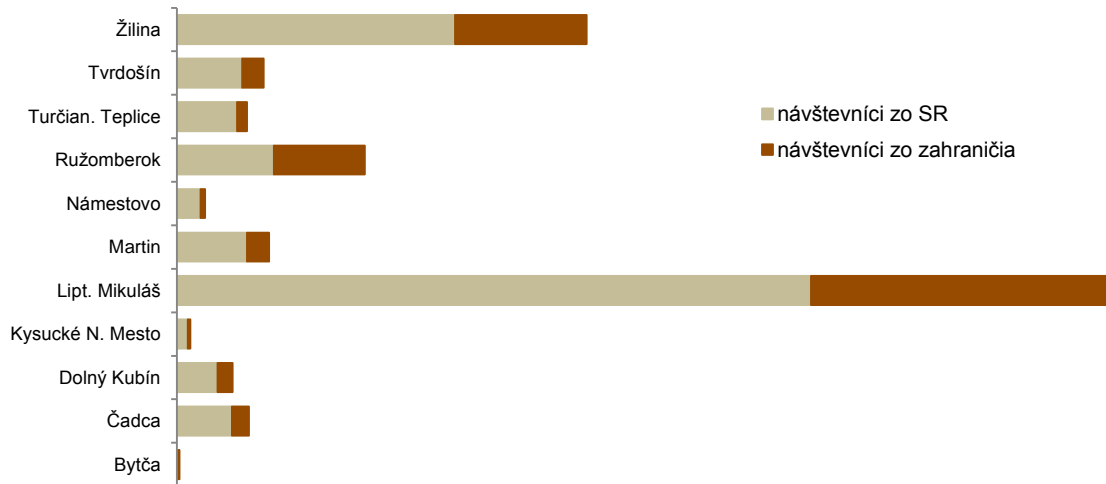
Z územného hľadiska v 1. polroku 2015 zariadenia v okrese Liptovský Mikuláš ubytovali 47,9 % návštevníkov kraja, Žilina 20,9 %, Ružomberok 9,6 %. Podiel ostatných okresov bol v intervale od 0,1 % (Bytča) po 4,7 % (Martin).

Domácich návštevníkov bolo najviac ubytovaných v Liptovskom Mikuláši 47,5 %, ďalej nasledovala Žilina 20,8 %, Ružomberok 7,3 %.

Čo sa týka zahraničných návštevníkov kraja, 49,0 % bolo ubytovaných v okrese Liptovský Mikuláš, za ním nasledovali okresy Žilina 21,2 % a Ružomberok 14,7 %.

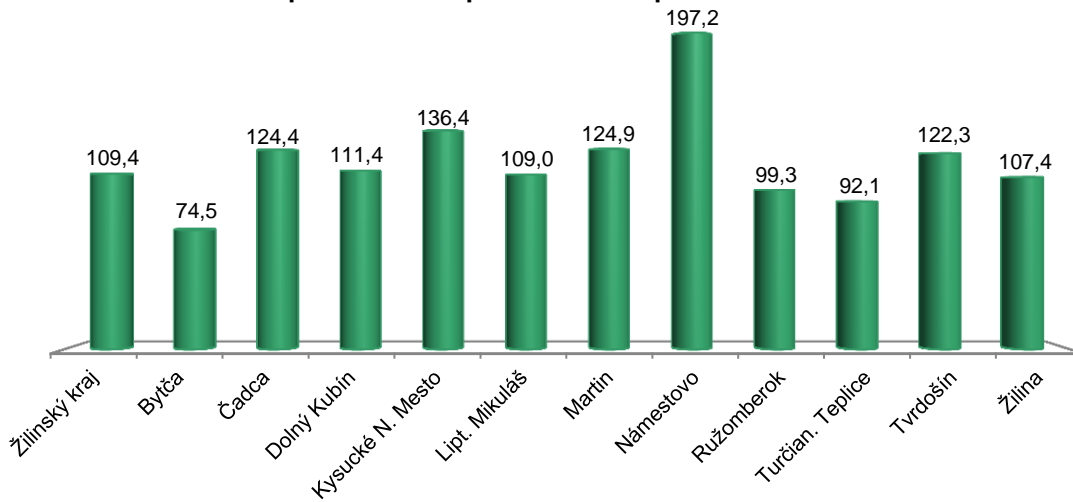


## Počet domácich a zahraničných návštevníkov v 1. polroku 2015

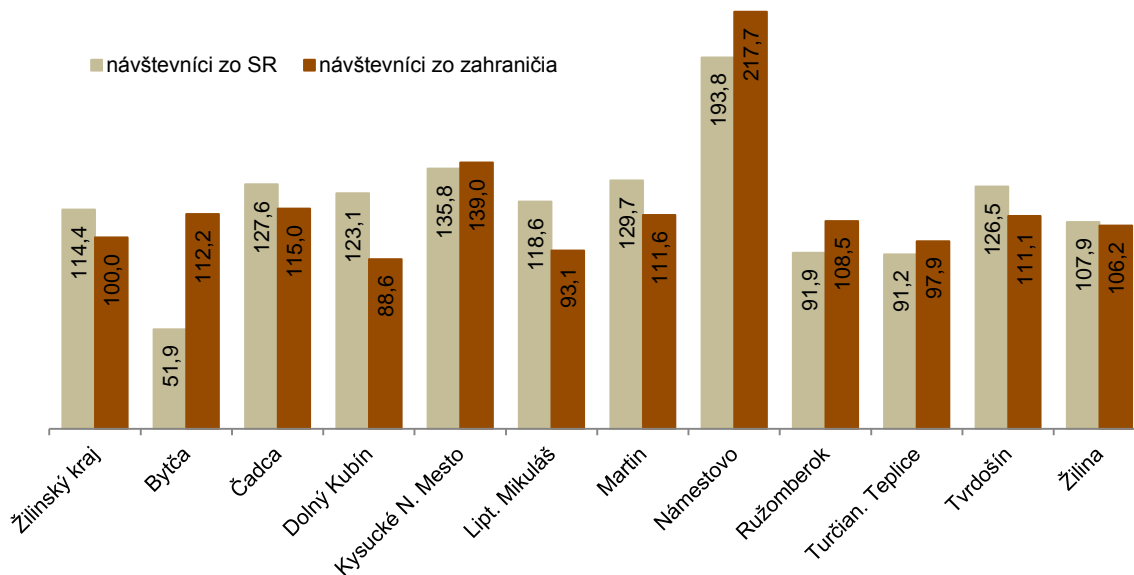


	Bytča	Čadca	Dolný Kubín	Kysucké N. Mesto	Lipt. Mikuláš	Martin	Námestovo	Ružomberok	Turčian. Teplice	Tvrdošín	Žilina
návštevníci zo SR	200	10 626	7 846	2 067	122 188	13 529	4 547	18 707	11 567	12 570	53 612
návštevníci zo zahraničia	258	3 266	2 886	492	58 463	4 241	847	17 491	1 930	4 143	25 323

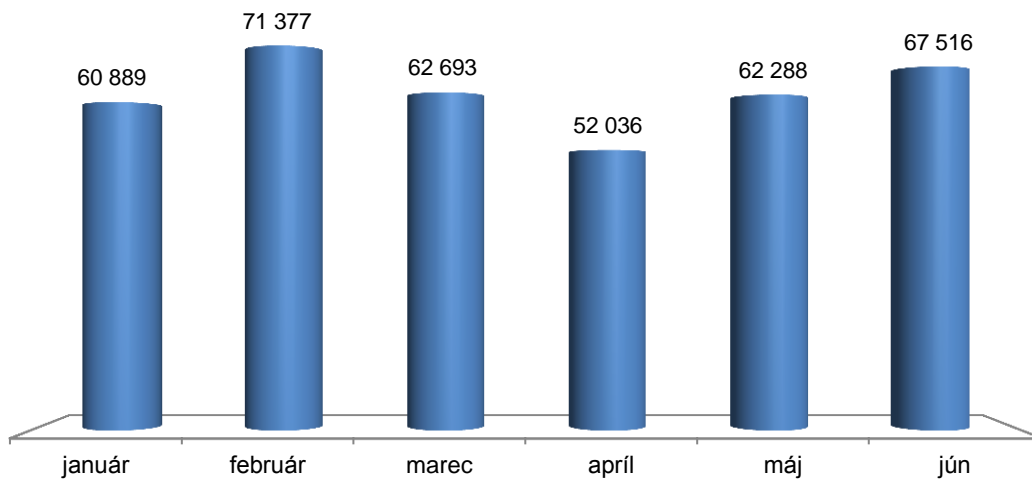
## Index počtu návštevníkov spolu 1. polrok 2015 v porovnaní s 1. polrokom 2014



## Index počtu návštevníkov 1. polrok 2015 v porovnaní s 1. polrokom 2014



### Návštevníci spolu v Žilinskom kraji, 2015



### Domáci a zahraniční návštevníci v Žilinskom kraji, 2015

