

## CESTOVNÝ RUCH V ŽILINSKOM KRAJI V 1. ŠTVRŤROKU 2016

Podľa údajov Štatistického úradu SR ku koncu marca 2016 poskytovalo ubytovanie v Žilinskom kraji 912 ubytovacích zariadení s kapacitou 12 541 izieb a 35 192 lôžok. Z celkového počtu lôžok 86,4 % boli stále lôžka.

### Kapacity ubytovacích zariadení cestovného ruchu v Žilinskom kraji v 1. štvrtroku 2016

Územie	Zariadenia		Izby		Lôžka		z toho stále lôžka		Miesta na voľnej ploche	
	abs.	podiel na kraji (%)	abs.	podiel na kraji (%)	abs.	podiel na kraji (%)	abs.	podiel na kraji (%)	abs.	podiel na kraji (%)
<b>Žilinský kraj</b>	<b>912</b>	<b>100,0</b>	<b>12 541</b>	<b>100,0</b>	<b>35 192</b>	<b>100,0</b>	<b>30 417</b>	<b>100,0</b>	<b>4 130</b>	<b>100,0</b>
Bytča	8	0,9	53	0,4	155	0,4	143	0,5	0	0,0
Čadca	71	7,8	707	5,6	2 131	6,1	1 821	6,0	0	0,0
Dolný Kubín	45	4,9	600	4,8	1 695	4,8	1 474	4,8	0	0,0
Kysucké Nové Mesto	10	1,1	120	1,0	296	0,8	255	0,8	0	0,0
Liptovský Mikuláš	301	33,0	4 098	32,7	12 620	35,9	10 454	34,4	3 360	81,4
Martin	67	7,3	906	7,2	2 559	7,3	2 226	7,3	120	2,9
Námestovo	34	3,7	390	3,1	1 144	3,3	1 015	3,3	100	2,4
Ružomberok	107	11,7	1 547	12,3	4 115	11,7	3 625	11,9	0	0,0
Turčianske Teplice	30	3,3	617	4,9	1 535	4,4	1 422	4,7	300	7,3
Tvrdošín	111	12,2	1 057	8,4	2 937	8,3	2 566	8,4	100	2,4
Žilina	128	14,0	2 446	19,5	6 005	17,1	5 416	17,8	150	3,6

V 1. štvrtroku 2016 zariadenia cestovného ruchu v Žilinskom kraji ubytovali 244 601 návštevníkov, čo predstavuje druhý najvyšší podiel 23,7 % z ubytovaných návštevníkov v SR. Na prvom mieste bol Bratislavský kraj s podielom 24,2 % a na treťom mieste Prešovský kraj s 19,2 %.

Z celkového počtu návštevníkov v Žilinskom kraji domáci návštevníci tvorili 64,8 % (158 534) a zahraniční návštevníci 35,2 % (86 067).

Medziročne oproti 1. štvrtroku 2015 sa počet návštevníkov spolu v Žilinskom kraji zvýšil o 23,2 %. Počet domácich návštevníkov zo Slovenska sa zvýšil o 23,6 % a počet zahraničných návštevníkov sa zvýšil o 22,5 %.

Návštevníci spolu v Žilinskom kraji prenocovali 738 684 noci, v tom podiel prenocovaní domácich návštevníkov zo Slovenska dosiahol 60,1 % (443 873 noci) a zahraničných návštevníkov 39,9 % (294 811 noci).

V počte prenocovaní návštevníkov je Žilinský kraj spomedzi ôsmich krajov SR na prvom mieste. Podiel prenocovaní návštevníkov v Žilinskom kraji dosiahol štvrtinu (25,2 %) z počtu všetkých prenocovaní v SR. Na ďalších miestach boli kraje Prešovský s podielom 21,9 % a Bratislavský 17,8 %.

Priemerný počet prenocovaní na jedného návštevníka v Žilinskom kraji dosiahol 3,0 noci, u domácich návštevníkov 2,8 noci a u zahraničných návštevníkov 3,4 noci.

Z územného hľadiska v 1. štvrtroku 2016 zariadenia v okrese Liptovský Mikuláš ubytovali 47,7 % návštevníkov kraja, Žilina 18,6 %, Ružomberok 11,0 %.

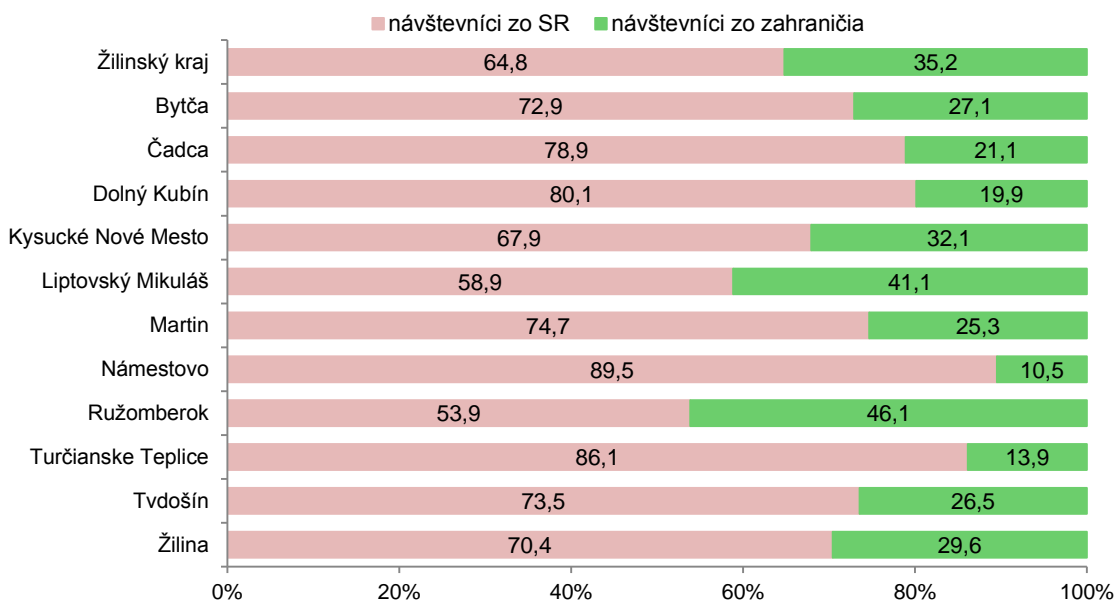
Domácich návštevníkov bolo najviac ubytovaných v Liptovskom Mikuláši 43,3 %, ďalej nasledovala Žilina 20,2 %, Ružomberok 9,1 %.

Čo sa týka zahraničných návštevníkov kraja, 55,8 % bolo ubytovaných v okrese Liptovský Mikuláš, za ním nasledovali okresy Žilina 15,7 % a Ružomberok 14,4 %.

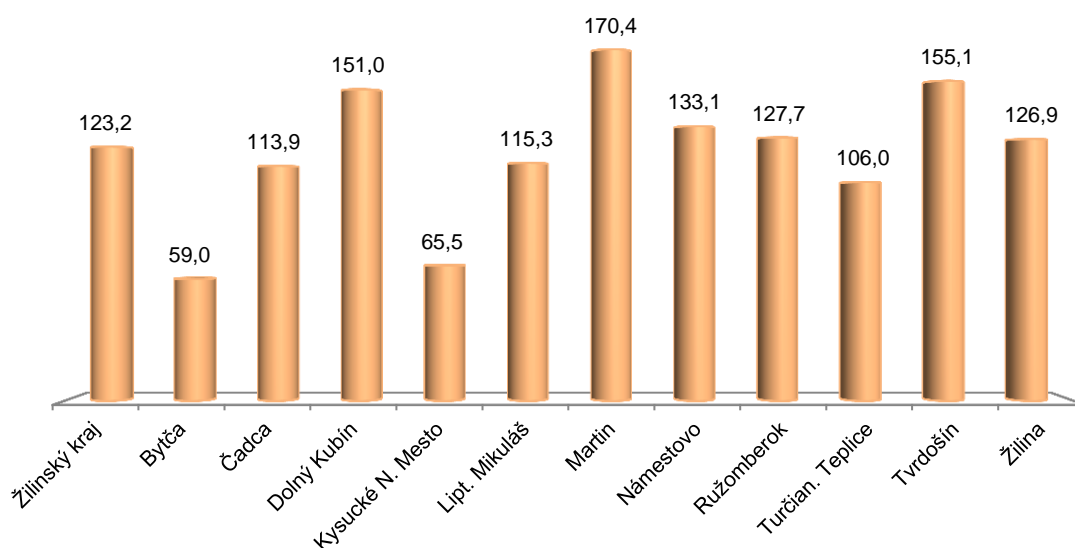
## Návštevníci v ubytovacích zariadeniach cestovného ruchu v Žilinskom kraji v 1. štvrtroku 2016

Územie	Návštevníci spolu		v tom				Prenocovania spolu		v tom			
			domáci		zahraniční				domáci		zahraniční	
	abs.	podiel na kraji (%)	abs.	podiel na kraji (%)	abs.	podiel na kraji (%)	abs.	podiel na kraji (%)	abs.	podiel na kraji (%)	abs.	podiel na kraji (%)
<b>Žilinský kraj</b>	<b>244 601</b>	<b>100,0</b>	<b>158 534</b>	<b>100,0</b>	<b>86 067</b>	<b>100,0</b>	<b>738 684</b>	<b>100,0</b>	<b>443 873</b>	<b>100,0</b>	<b>294 811</b>	<b>100,0</b>
Bytča	170	0,1	124	0,1	46	0,1	236	0,0	167	0,0	69	0,0
Čadca	8 603	3,5	6 791	4,3	1 812	2,1	23 066	3,1	18 548	4,2	4 518	1,5
Dolný Kubín	7 954	3,3	6 374	4,0	1 580	1,8	19 741	2,7	15 368	3,5	4 373	1,5
Kysucké Nové Mesto	811	0,3	551	0,3	260	0,3	1 974	0,3	1 278	0,3	696	0,2
Liptovský Mikuláš	116 703	47,7	68 687	43,3	48 016	55,8	358 436	48,5	178 443	40,2	179 993	61,1
Martin	12 771	5,2	9 535	6,0	3 236	3,8	28 777	3,9	19 699	4,4	9 078	3,1
Námestovo	3 763	1,5	3 369	2,1	394	0,5	12 985	1,8	11 228	2,5	1 757	0,6
Ružomberok	26 841	11,0	14 460	9,1	12 381	14,4	87 183	11,8	48 109	10,8	39 074	13,3
Turčianske Teplice	6 409	2,6	5 521	3,5	888	1,0	45 359	6,1	41 093	9,3	4 266	1,4
Tvrdošín	15 001	6,1	11 032	7,0	3 969	4,6	45 037	6,1	32 522	7,3	12 515	4,2
Žilina	45 575	18,6	32 090	20,2	13 485	15,7	115 890	15,7	77 418	17,4	38 472	13,0

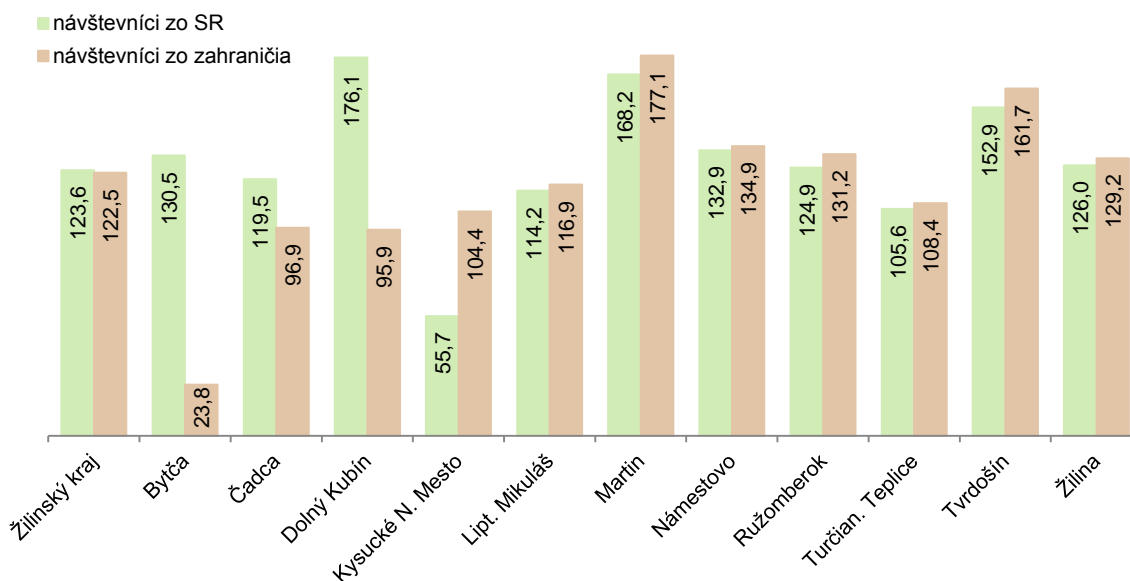
### Podiel domácich a zahraničných návštevníkov v 1. štvrtroku 2016



**Index počtu návštevníkov spolu**  
1. štvrťrok 2016 v porovnaní s 1. štvrťrokom 2015



**Index počtu návštevníkov**  
1. štvrťrok 2016 v porovnaní s 1. štvrťrokom 2015



**Zo zahraničných návštevníkov** Žilinský kraj v 1. štvrťroku 2016 navštívilo 83 945 Európanov, t. j. 34,3 % z celkového počtu návštevníkov. Návštevníci z Ázie prišli v počte 1 449, Ameriky 490, Austrálie a Oceánie 91, Afriky 90.

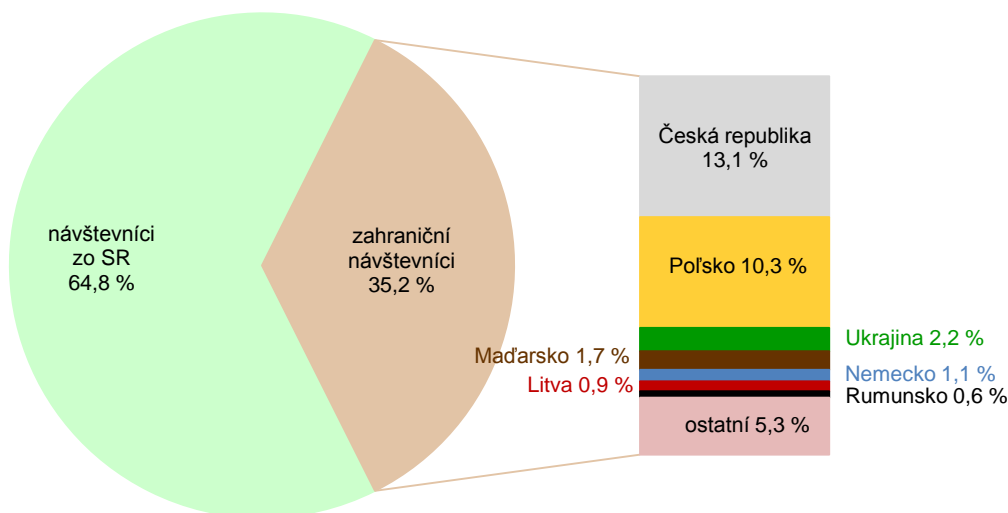
Podľa krajiny trvalého pobytu najviac cudzincov tvorili občania Českej republiky s 13,1 % podielom na celkovom počte návštevníkov kraja. Na druhom mieste boli návštevníci z Poľska s 10,3 % podielom. Oproti 1. štvrťroku 2015 sa zvýšil počet Čechov o 34,8 % a Poliakov o 10,4 %.

Z ďalších krajín podiel návštevníkov z Ukrajiny dosiahol 2,2 %, Maďarska 1,7 %, Nemecka 1,1 %, Litvy 0,9 %, Rumunska 0,6 %. Rovnaký podiel po 0,5 % zaznamenali návštevníci zo Spojeného kráľovstva Veľkej Británie a Severného Írska, Ruska a Rakúska. Podiel ostaných krajín bol 0,4 % a menej.

V porovnaní s 1. štvrťrokom 2015 zvýšil sa počet Ukrajincov o 13,2 % (zo 4 710 na 5 332), Maďarov o 25,0 % (z 3 418 na 4 272), Nemcov o 33,1 % (z 1 961 na

2 611), Litovčanov o 38,9 % (z 1 633 na 2 269), Rumunov o 3,8 % (z 1 352 na 1 404), Spojeného kráľovstva Veľkej Británie a Severného Írska o 38,2 % (z 904 na 1 249), Rakúska o 43,7 % (z 787 na 1 131). Počet Rusov sa oproti 1. štvrťroku 2016 znížil o 22,4 % (z 1 595 na 1 238).

**Návštevníci v Žilinskom kraji podľa krajiny trvalého pobytu v 1. štvrťroku 2016**



**V 1. štvrťroku 2016 z celkového počtu návštevníkov Žilinského kraja 58,7 % ich zavítalo na Liptov.**

Okres Liptovský Mikuláš navštívilo 116 703 návštevníkov. Podiel domácich návštevníkov zo Slovenska dosiahol 58,9 % a zahraničných 41,1 %. Podľa krajiny trvalého pobytu najviac cudzincov v Liptovskom Mikuláši tvorili občania Poľska s 15,4 % podielom na celkovom počte návštevníkov okresu. Česi sa podieľali 10,8 %. Ďalšími v poradí boli návštevníci z Ukrajiny s podielom 3,8 %, Maďarska 2,6 %, Litvy 1,4 %, Rumunska 0,9 %, Spojeného kráľovstva Veľkej Británie a Severného Írska 0,8 %, Dánska a Ruska rovnako po 0,6 %, Lotyšska, Bieloruska a Nemecka zhodne po 0,5 %.

Do okresu Ružomberok prišlo 26 841 návštevníkov, podiel domácich zo Slovenska bol 53,9 % a zahraničných 46,1 %. Najviac cudzincov tvorili občania Českej republiky s podielom 23,7 % na celkovom počte návštevníkov okresu. Poliaci boli na druhom mieste a ich podiel dosiahol 12,0 %. Ďalší v poradí boli návštevníci z Litvy a Ukrajiny s rovnakým podielom po 2,1 %. Návštevníci z Maďarska sa podieľali 1,5 %, Ruska 1,1 %, Rakúska a Bieloruska rovnako po 0,6%.