

CESTOVNÝ RUCH V ŽILINSKOM KRAJI V ROKU 2014

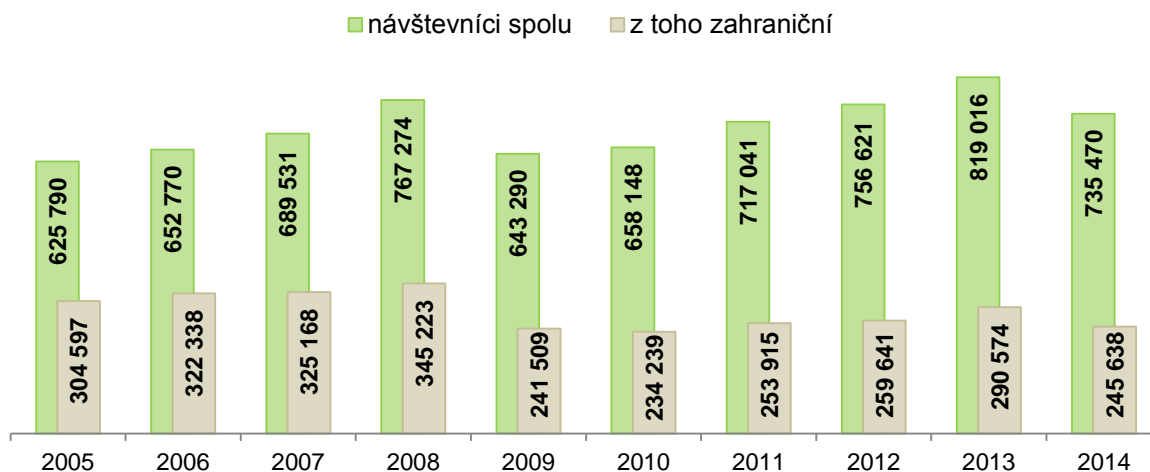
Podľa údajov Štatistického úradu SR v roku 2014 zariadenia cestovného ruchu v Žilinskom kraji ubytovali 735 470 návštevníkov. Tretinu tvorili zahraniční návštevníci.

Zariadenia cestovného ruchu v Žilinskom kraji ubytovali 19,7 % z celkového počtu návštevníkov Slovenskej republiky, čo bol druhý najvyšší podiel po Bratislavskom kraji s 25,6 %. Ďalšími v poradí boli kraje Prešovský s podielom 17,2 % a Banskobystrický s 10,3 %. Podiel ostatných štyroch krajov bol pod 10 %.

Z celkového počtu domácich návštevníkov Slovákov, bolo najviac ubytovaných v zariadeniach Žilinského kraja s podielom 21,7 %. Na ďalších miestach boli kraje Prešovský 19,2 %, Bratislavský 15,5 %, Banskobystrický 14,2 %.

Z celkového počtu zahraničných návštevníkov, ktorí zavítali na Slovensko bolo najviac ubytovaných v Bratislavskom kraji 41,0 %. Podiel Žilinského kraja dosiahol 16,7 % a Prešovského 14,2 %.

Vývoj počtu návštevníkov v Žilinskom kraji

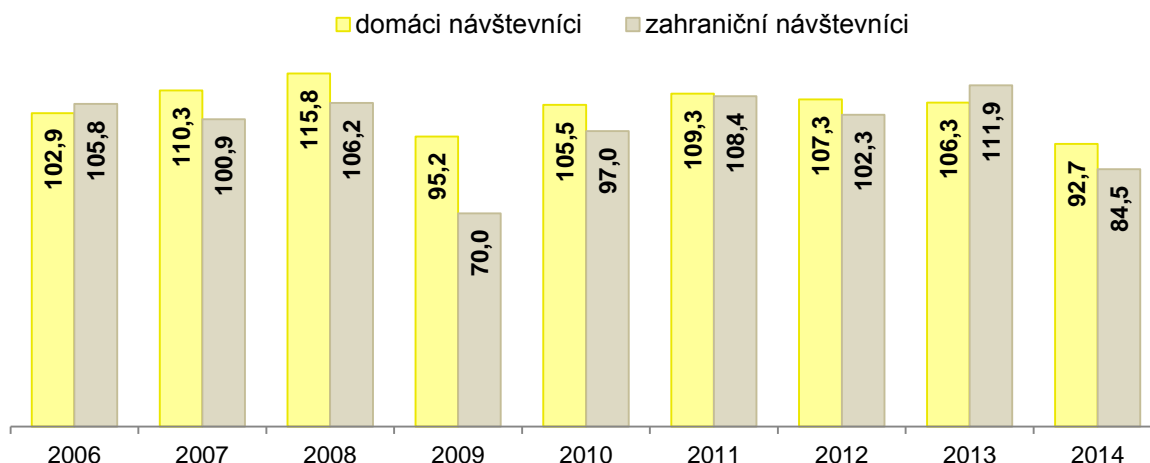


Ku koncu decembra 2014 v Žilinskom kraji poskytovalo služby 839 ubytovacích zariadení, v tom 610 bolo hromadných ubytovacích zariadení a 229 prevádzkovateľov poskytovalo ubytovanie v súkromí. Kapacita všetkých zariadení bola 11 933 izieb s 33 655 lôžkami. Príležitostné lôžka tvorili 13,6 % z celkového počtu lôžok.

Oproti roku 2013 počet ubytovaných návštevníkov v Žilinskom kraji sa znížil o 83 546, t. j. o 10,2 %. Domácich návštevníkov bolo v roku 2014 ubytovaných 489 832, čo bolo medziročne menej o 38 610, t. j. o 7,3 %. Zahraničných návštevníkov bolo menej o 44 936, čo predstavuje pokles o 15,5 %.

Z hľadiska štruktúry návštevníkov medziročne sa zvýšil podiel domácich návštevníkov zo 64,5 % v roku 2013 na 66,6 % v roku 2014. Podiel zahraničných návštevníkov sa znížil z 35,5 % v roku 2013 na 33,4 % v roku 2014.

Vývoj medziročného indexu návštevníkov v Žilinskom kraji

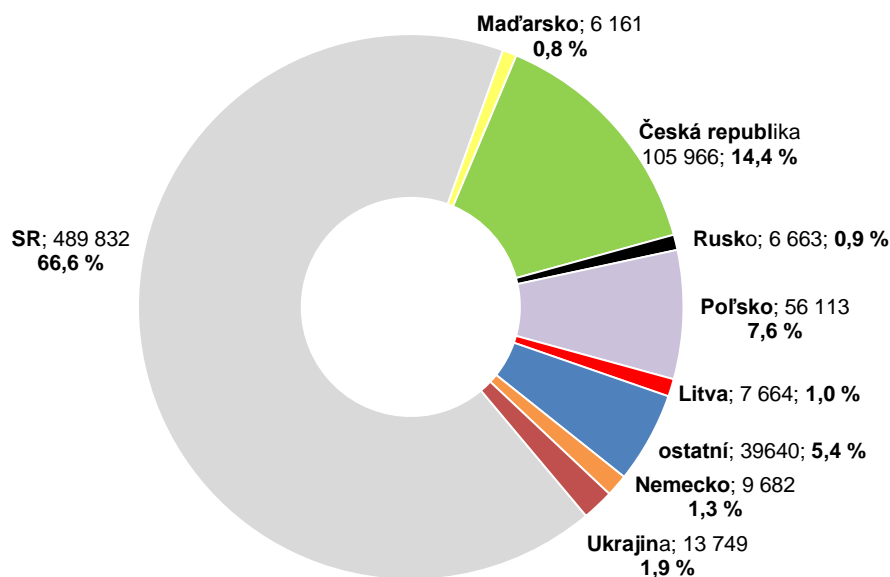


Žilinský kraj v roku 2014 navštívilo 236 174 Európanov, t. j. 32,1 % z celkového počtu návštevníkov. Návštevníci z Ázie prišli v počte 6 156, Ameriky 2 518, Afriky 407, Austrálie a Oceánie 356.

Podľa krajiny trvalého pobytu najviac cudzincov tvorili občania Českej republiky s 14,4 % podielom na celkovom počte návštevníkov kraja. Na druhom mieste boli návštevníci z Poľska s 7,6 % podielom. Oproti roku 2013 sa znížil počet Poliakov o 12,8 % a Čechov o 16,6 %.

Z ďalších krajín podiel návštevníkov z Ukrajiny dosiahol 1,9 %, Nemecka 1,3 %, Litvy 1,0 %, Ruska 0,9 %, Maďarska 0,8 %, Rakúska 0,4 % (3 079 návštevníkov), Južnej Kórey 0,3 % (2 543 návštevníkov). V porovnaní s rokom 2013 počet Ukrajincov sa znížil o 21,3 %, Nemcov o 14,2 %, Rusov o 37,5 %, Maďarov o 19,9 %, Rakúšanov o 8,4 %, návštevníkov z Južnej Kórey o 32,1 %. Počet návštevníkov z Litvy sa zvýšil o 27,0 %, z 6 035 na 7 664 návštevníkov.

Návštevníci v Žilinskom kraji podľa krajiny trvalého pobytu v roku 2014



V počte prenocovaní má Žilinský kraj spolu s Prešovským krajom rovnaký podiel po 19,7 % na celkovom počte prenocovaní návštevníkov v SR. V absolútnom vyjadrení Žilinský kraj 2 147 499 prenocovaní a Prešovský kraj 2 142 701 prenocovaní. Podiel Bratislavského kraja dosiahol 18,6 %. Medziročne počet prenocovaní návštevníkov Žilinského kraja sa znížili o 10,4 %, domácich o 8,4 % a zahraničných o 13,8 %.

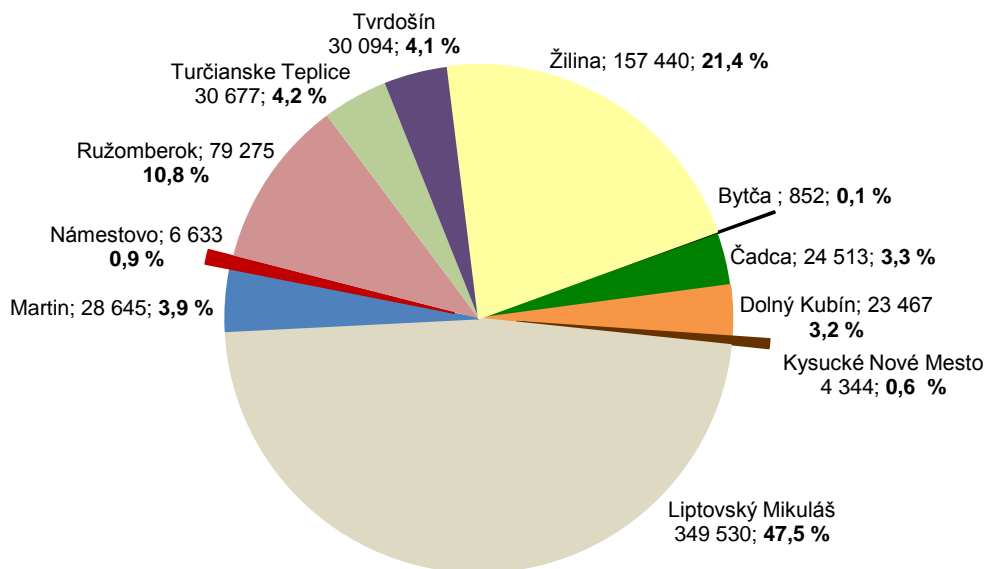
Priemerný počet prenocovaní na jedného návštevníka bol 2,9 noci a ostal na úrovni roku 2013. U domácich návštevníkov medziročne nedošlo k zmene a ostal na úrovni 2,8 noci. U zahraničných návštevníkov sa zvýšil z 3,1 na 3,2 noci.

Priemerná cena za ubytovanie spolu vrátane DPH bola v Žilinskom kraji 23,44 Eur, ktorú návštevník zaplatil za jedno lôžko a noc. Domáci návštevník zaplatil 22,57 Eur a zahraničný 24,95 Eur. V porovnaní s rokom 2013 sa cena za ubytovanie spolu zvýšila o 0,71 Eur, u domáceho návštevníka sa zvýšila rovnako o 0,71 Eur a zahraničného viac o 0,80 Eur.

Z územného hľadiska najvyšší počet ubytovacích zariadení v Žilinskom kraji je v okrese Liptovský Mikuláš, v ktorom je 29,9 % zariadení kraja. V okrese Žilina sa nachádza 16,4 %, Tvrdošín 12,2 %, Ružomberok 11,9 % z počtu zariadení v kraji. Z lôžkovej kapacity kraja Liptovský Mikuláš disponoval 35,8 %, Žilina 17,3 %, Ružomberok 11,1 %, Tvrdošín 8,2 %.

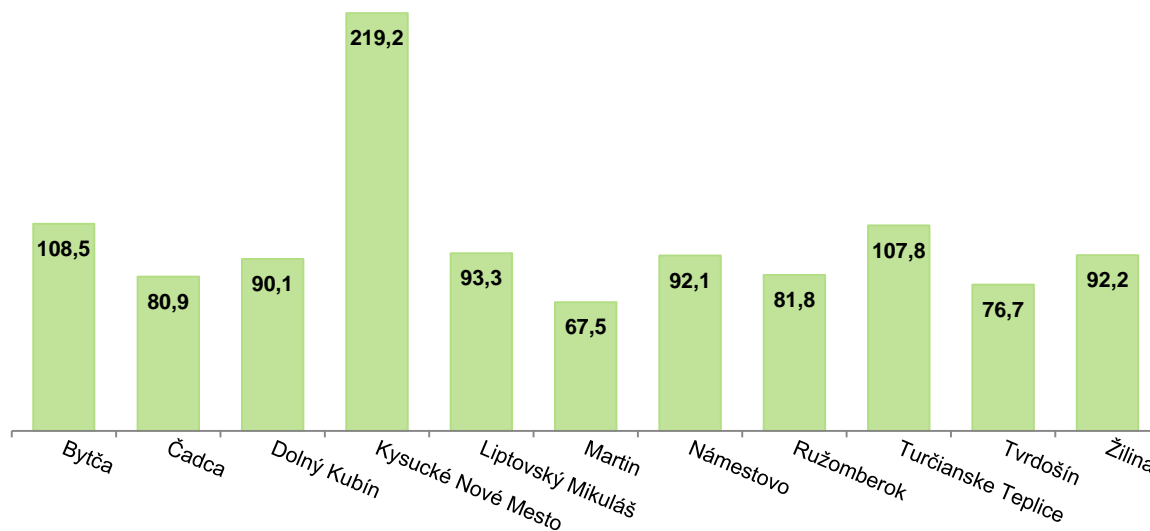
Z hľadiska počtu návštevníkov, zariadenia v okrese Liptovský Mikuláš ubytovali 47,5 % návštevníkov kraja, Žilina 21,4 %, Ružomberok 10,8 %.

Návštevníci v zariadeniach cestovného ruchu podľa okresov v roku 2014



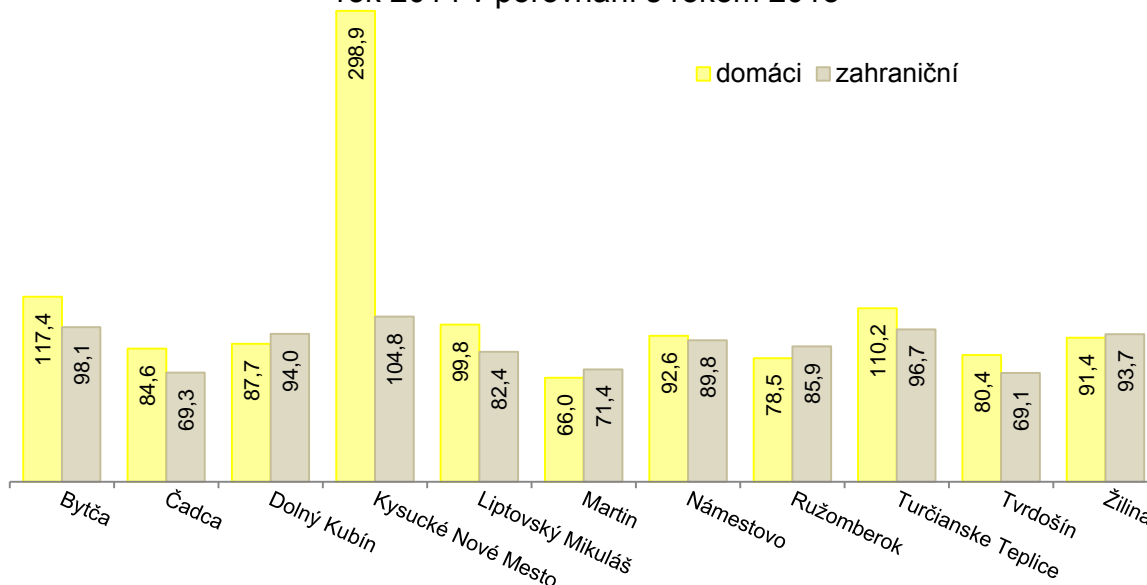
V porovnaní s rokom 2013 v ôsmich okresoch sa počet návštevníkov znížil. Nárast počtu návštevníkov zaznamenali okresy Bytča (z 785 na 852 v roku 2014), Kysucké Nové Mesto (z 1 982 na 4 344 v roku 2014) a Turčianske Teplice (z 28 461 na 30 677 v roku 2014).

**Index počtu návštevníkov spolu v okresoch Žilinského kraja
rok 2014 v porovnaní s rokom 2013**



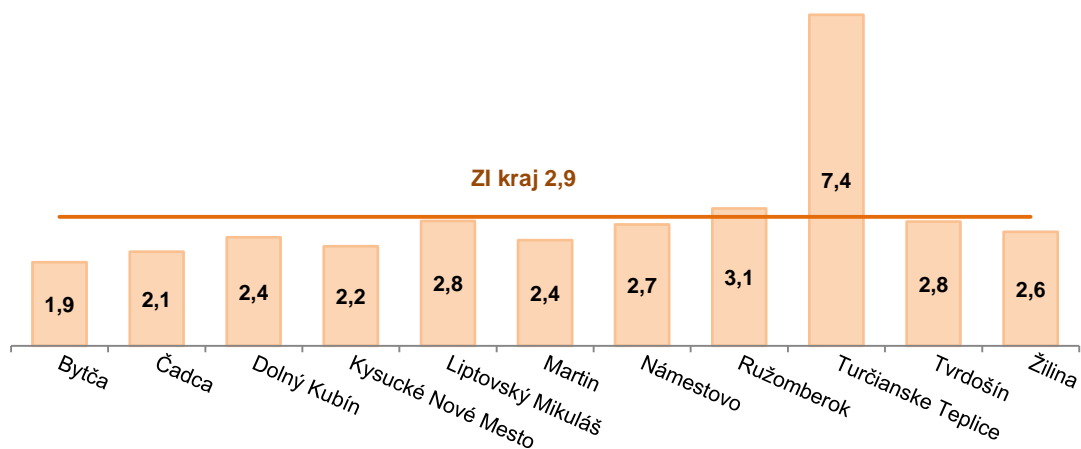
Medziročný prírastok domácich návštevníkov zaznamenali zariadenia v troch okresoch kraja. Najvyšší v Kysuckom Novom Meste z 1 168 na 3 491 v roku 2014. V okrese Bytča zo 425 na 499 v roku 2014 a Turčianske Teplice z 23 354 na 25 736 v roku 2014. Prírastok zahraničných návštevníkov bol v Kysuckom Novom Meste, z 814 na 853 v roku 2014.

**Index počtu návštevníkov v okresoch Žilinského kraja
rok 2014 v porovnaní s rokom 2013**



Priemerný počet prenocovaní bol najvyšší v okrese Turčianske Teplice, čo ovplyvňuje skutočnosť, že sú tu ubytovacie zariadenia kúpeľov. Vyšší počet prenocovaní ako je priemer za kraj bol v okrese Ružomberok.

Priemerný počet prenocovaní v zariadeniach cestovného ruchu v okresoch Žilinského kraja v roku 2014



Počet návštevníkov v zariadeniach cestovného ruchu v okresoch Žilinského kraja v roku 2014



	BY	CA	DK	KM	LM	MT	NO	RK	TR	TS	ZA
domáci	499	19 442	14 057	3 491	232 920	20 063	5 456	42 743	25 736	21 195	104 230
zahraniční	353	5 071	9 410	853	116 610	8 582	1 177	36 532	4 941	8 899	53 210