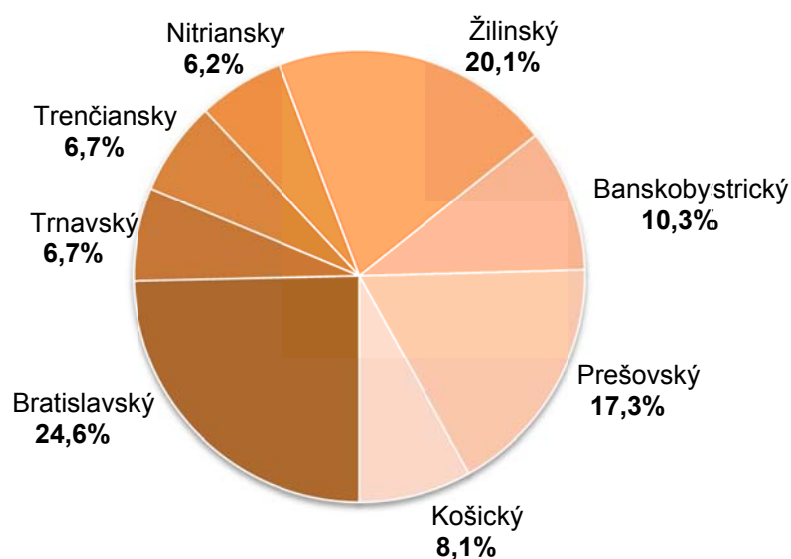


CESTOVNÝ RUCH V ŽILINSKOM KRAJI V ROKU 2011

Podľa údajov Štatistického úradu SR ku koncu decembra 2011 v cestovnom ruchu Žilinského kraja poskytovalo služby 781 ubytovacích zariadení, v tom 604 bolo hromadných ubytovacích a 177 prevádzkovateľov poskytovalo ubytovanie v súkromí. Kapacita všetkých zariadení bola 11 744 izieb s 32 536 lôžkami. Príležitostné lôžka tvorili 12,9 % z celkového počtu lôžok.

V priebehu roka 2011 zariadenia cestovného ruchu v Žilinskom kraji ubytovali 20,1 % z celkového počtu návštevníkov Slovenskej republiky, čo je druhý najvyšší podiel po Bratislavskom kraji s 24,6 %.

Návštevníci v zariadeniach cestovného ruchu podľa krajov v roku 2011



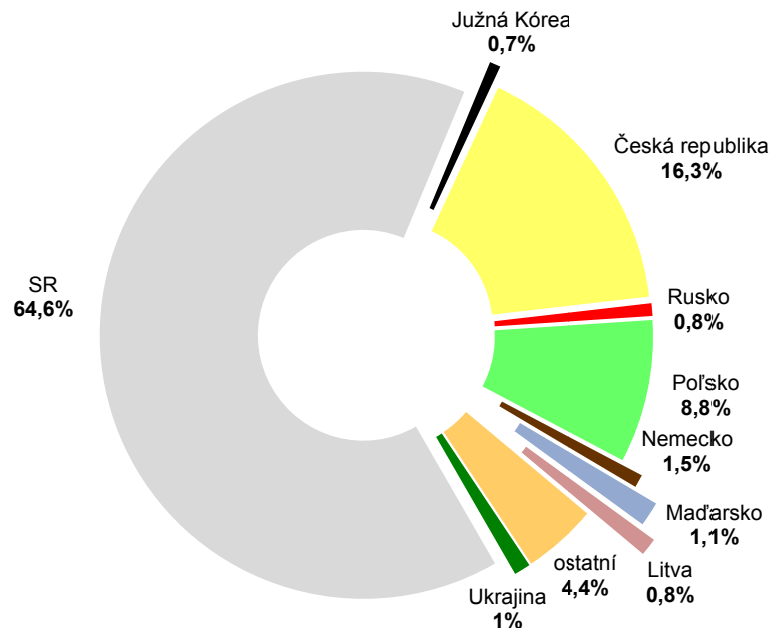
V absolútnych číslach počet ubytovaných návštevníkov v Žilinskom kraji dosiahol 717 041 návštevníkov a oproti roku 2010 ich počet vzrástol o 58 893, t. j. 8,9 %. Zahraničných návštevníkov bolo 253 915, t. j. 35,4 % z celkového počtu návštevníkov a ich počet sa medziročne zvýšil o 8,4 %. Zariadenia ubytovali 463 126 domácich návštevníkov pri medziročnom raste o 9,3 %.

Z hľadiska druhu zariadení 98,4 % návštevníkov bolo ubytovaných v hromadných ubytovacích zariadeniach a 1,6 % na súkromí. Hotely ubytovali 57,8 % návštevníkov, v tom hotely *** 24,2 %, hotely **** 20,6 %, hotely ** 8,4 %, hotely * 4,6 %. Penzióny ubytovali 13 % návštevníkov, ostatné hromadné ubytovne 15,8 %, turistické ubytovne a chatové osady rovnako po 5,9 % návštevníkov kraja.

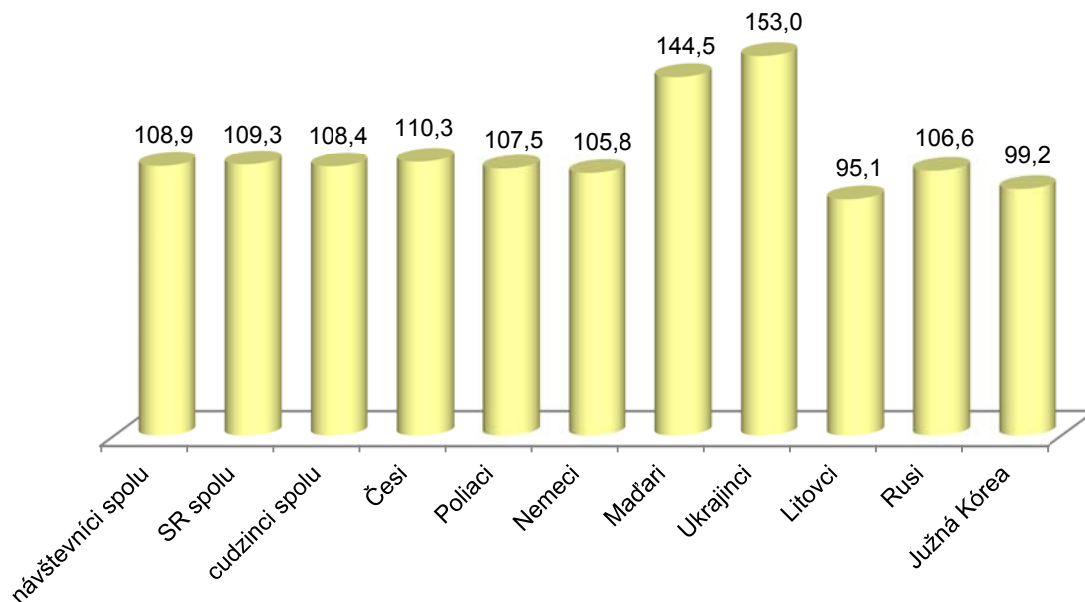
Podľa krajiny trvalého pobytu najviac cudzincov tvorili občania Českej republiky s 16,3 % podielom na celkovom počte návštevníkov kraja a Poľska s 8,8 % podielom. V porovnaní s rokom 2010 počet Čechov sa zvýšil o 10,3 % a Poliakov o 7,5 %.

Ďalšími v poradí boli návštevníci z Nemecka, ktorí mali zastúpenie 1,5 %. Maďari sa podieľali 1,1 % a Ukrajinci 1 %. Do Žilinského kraja prišlo o 53 % viac Ukrajincov a o 44,5 % viac Maďarov ako v roku 2010. Návštevníci z Litvy a Ruska mali rovnaký podiel po 0,8 %. Podiel návštevníkov z Južnej Kórey bol 0,7 %.

Návštevníci v Žilinskom kraji podľa krajiny trvalého pobytu v roku 2011



Index počtu návštevníkov v Žilinskom kraji rok 2011 v porovnaní s rokom 2010



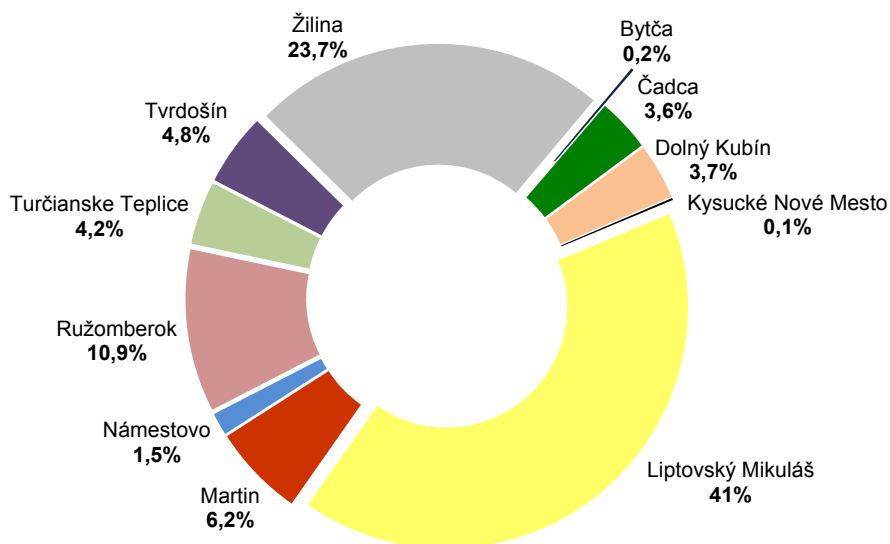
Priemerný počet prenocovaní na jedného návštevníka sa znížil z 3,2 noci v roku 2010 na 3,1 v roku 2011, u domácich návštevníkov bol pokles z 3,1 na 3,0 noci a u zahraničných návštevníkov z 3,5 na 3,4 noci.

Priemerná cena za ubytovanie spolu vrátane DPH bola v Žilinskom kraji 22,81 EUR, ktorú návštevník zaplatil za jedno lôžko a noc. Domáci návštevník zaplatil 21,74 EUR a zahraničný 24,52 EUR. V porovnaní s rokom 2010 sa cena za ubytovanie spolu zvýšila o 0,91 EUR, u domáceho návštevníka to bolo viac o 1,45 EUR a zahraničného o 0,05 EUR.

Z územného hľadiska najvyšší počet ubytovacích zariadení v Žilinskom kraji je v okrese Liptovský Mikuláš, v ktorom je 27,5 % zariadení kraja. V okrese Žilina sa nachádza 19 % a v okrese Tvrdošín 13,7 % z počtu zariadení v kraji. Z lôžkovej kapacity kraja Liptovský Mikuláš disponoval 32,4 %, Žilina 19,5 %, Ružomberok 10,6 %, Tvrdošín 8,6 % a Martin 8,2 %.

Z hľadiska počtu návštevníkov, zariadenia v okrese Liptovský Mikuláš ubytovali 41 % návštevníkov kraja, Žilina 23,7 %, Ružomberok 10,9 %.

Návštevníci v zariadeniach cestovného ruchu podľa okresov Žilinského kraja v roku 2011

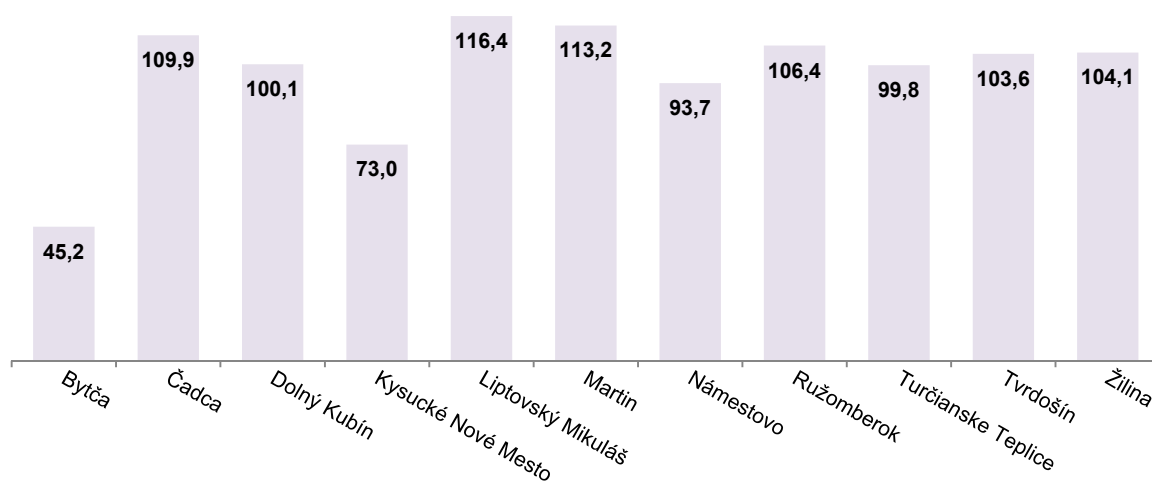


V porovnaní s rokom 2010 sa zvýšil počet návštevníkov v siedmich okresoch kraja. Najviac v Liptovskom Mikuláši o 16,4 %. Pokles počtu návštevníkov zaznamenali okresy Bytča, Kysucké Nové Mesto, Námestovo a Turčianske Teplice.

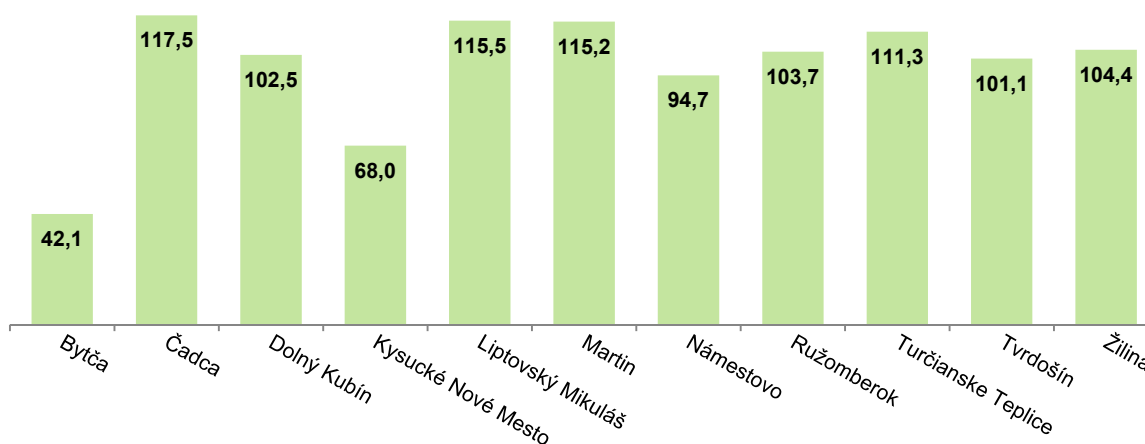
Čo sa týka domácich návštevníkov, ich najväčší medziročný prírastok zaznamenali zariadenia v okresoch Čadca o 17,5 %, Liptovský Mikuláš o 15,5 % a Martin o 15,2 %. Pokles domácich návštevníkov bol v okresoch Bytča, Kysucké Nové Mesto a Námestovo.

Prírastok zahraničných návštevníkov bol v piatich okresoch, najviac v Liptovskom Mikuláši o 17,8 % a v Ružomberku o 10 %.

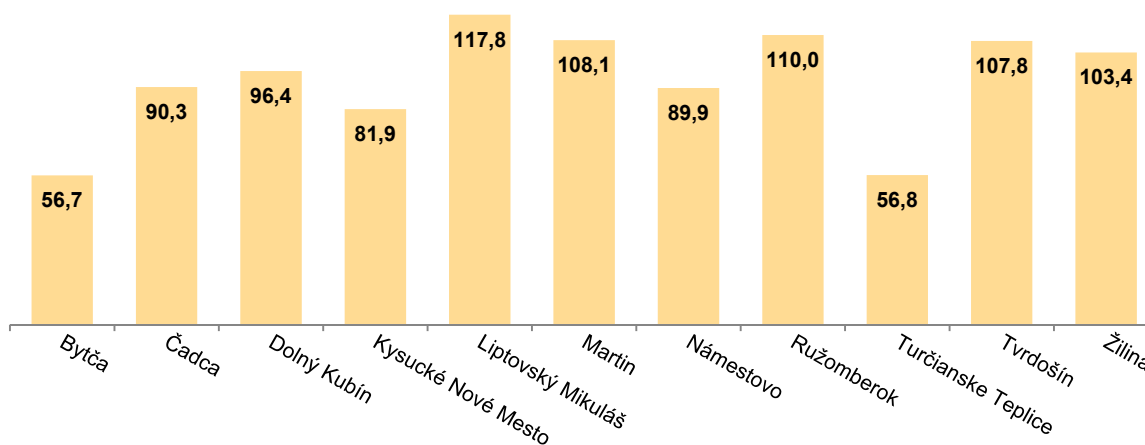
Index počtu návštevníkov spolu v okresoch Žilinského kraja
rok 2011 v porovnaní s rokom 2010



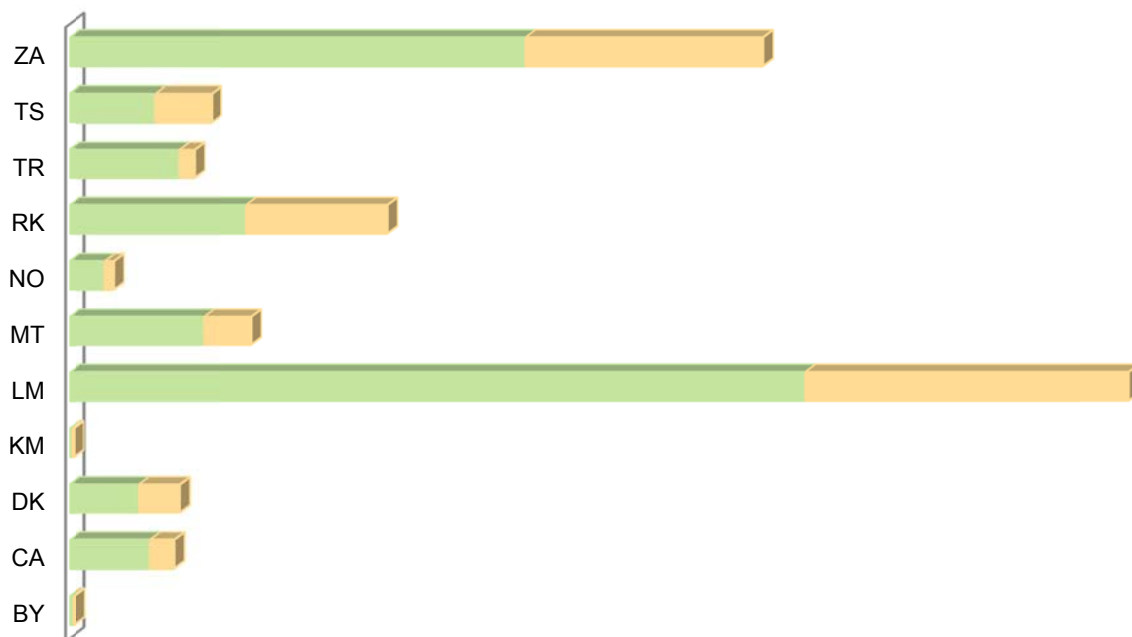
Index počtu domácich návštevníkov v okresoch Žilinského kraja
rok 2011 v porovnaní s rokom 2010



Index počtu zahraničných návštevníkov v okresoch Žilinského kraja
rok 2011 v porovnaní s rokom 2010



Počet návštevníkov v zariadeniach cestovného ruchu v okresoch Žilinského kraja v roku 2011



| | BY | CA | DK | KM | LM | MT | NO | RK | TR | TS | ZA |
|------------|-----|--------|--------|-----|---------|--------|-------|--------|--------|--------|---------|
| domáci | 875 | 19 650 | 16 922 | 578 | 180 834 | 32 796 | 8 626 | 43 266 | 26 751 | 20 922 | 111 906 |
| zahraniční | 325 | 5 863 | 9 921 | 393 | 113 201 | 11 645 | 2 162 | 34 736 | 3 666 | 13 688 | 58 315 |

Priemerný počet prenocovaní v zariadeniach cestovného ruchu v okresoch Žilinského kraja v roku 2011

