

CESTOVNÝ RUCH V ŽILINSKOM KRAJI V 1. ŠTVRTĽROKU 2015

Podľa údajov Štatistického úradu SR v 1. štvrťroku 2015 zariadenia cestovného ruchu v Žilinskom kraji ubytovali 194 959 návštevníkov, čo predstavuje druhý najvyšší podiel 23,8 % z ubytovaných návštevníkov v SR. Na prvom mieste bol Bratislavský kraj s podielom 24,5 % a na treťom mieste Prešovský kraj s 18,3 %.

Z celkového počtu návštevníkov v Žilinskom kraji domáci návštevníci tvorili 64,4 % (125 543) a zahraniční návštevníci 35,6 % (69 416).

Medziročne oproti 1. štvrťroku 2014 sa počet návštevníkov spolu v Žilinskom kraji zvýšil o 5,9 %. Počet domácich návštevníkov zo Slovenska sa zvýšil o 12,9 % a počet zahraničných návštevníkov sa znížil o 4,8 %.

Návštevníci spolu v Žilinskom kraji prenocovali 579 830 nocí, v tom podiel prenocovaní domácich návštevníkov zo Slovenska dosiahol 57,8 % (335 151 nocí) a zahraničných návštevníkov 42,2 % (244 679 nocí).

V počte prenocovaní návštevníkov je Žilinský kraj spomedzi ôsmich krajov SR na prvom mieste. Podiel prenocovaní návštevníkov v Žilinskom kraji dosiahol 24,9 % z počtu všetkých prenocovaní v SR. Na ďalších miestach boli kraje Prešovský s podielom 20,5 % a Bratislavský 17,7 %.

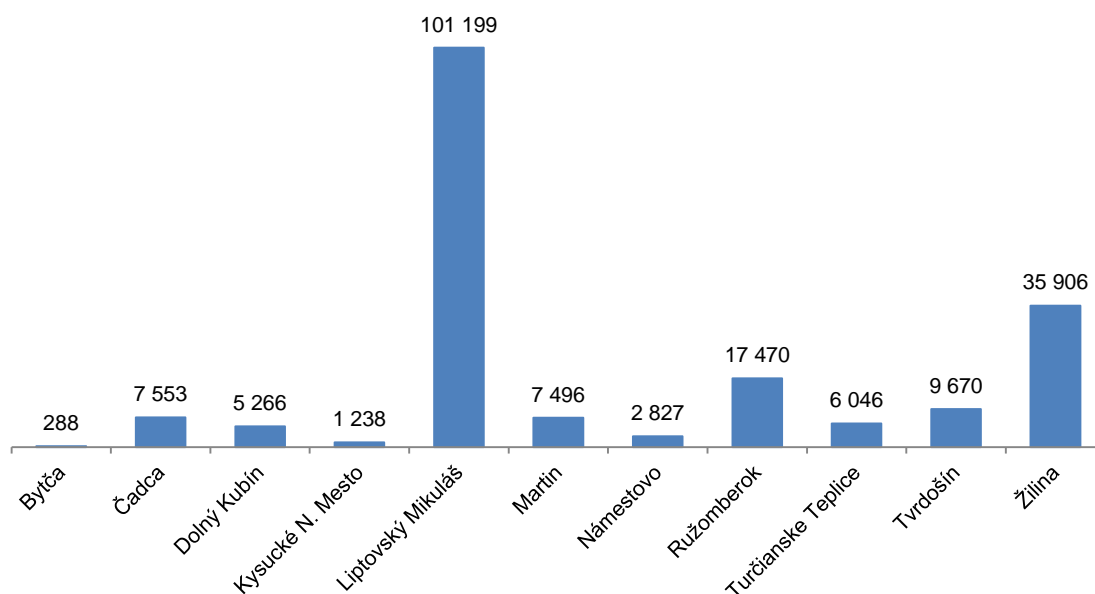
Priemerný počet prenocovaní na jedného návštevníka v Žilinskom kraji dosiahol 3,0 noci, u domácich návštevníkov 2,7 noci a u zahraničných návštevníkov 3,5 noci.

Z územného hľadiska v 1. štvrťroku 2015 zariadenia v okrese Liptovský Mikuláš ubytovali 51,9 % návštevníkov kraja, Žilina 18,4 %, Ružomberok 9,0 %.

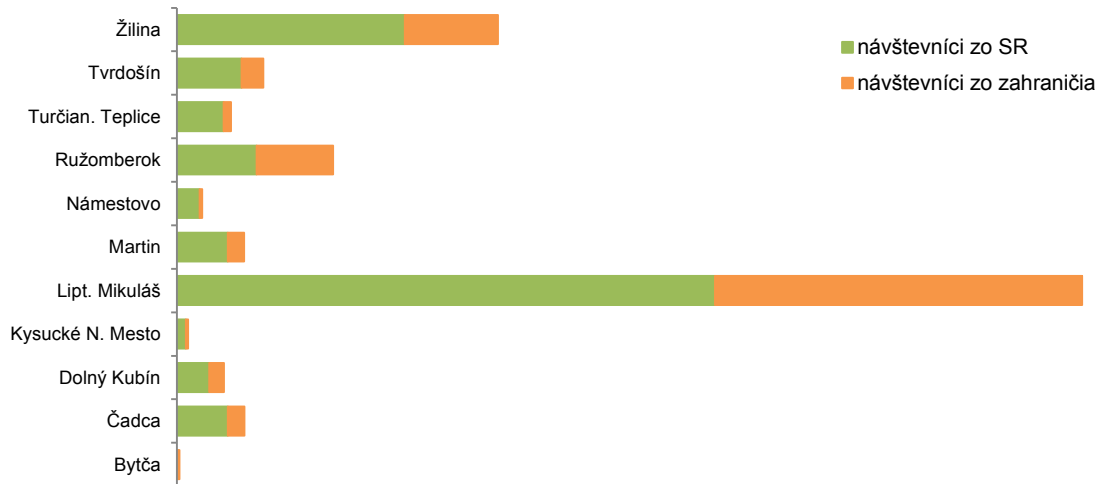
Domácich návštevníkov bolo najviac ubytovaných v Liptovskom Mikuláši 47,9 %, ďalej nasledovala Žilina 20,3 %, Ružomberok 12,3 %.

Čo sa týka zahraničných návštevníkov kraja, 59,1 % bolo ubytovaných v okrese Liptovský Mikuláš, za ním nasledovali okresy Žilina 15,0 % a Ružomberok 12,3 %.

Počet návštevníkov spolu v 1. štvrťroku 2015

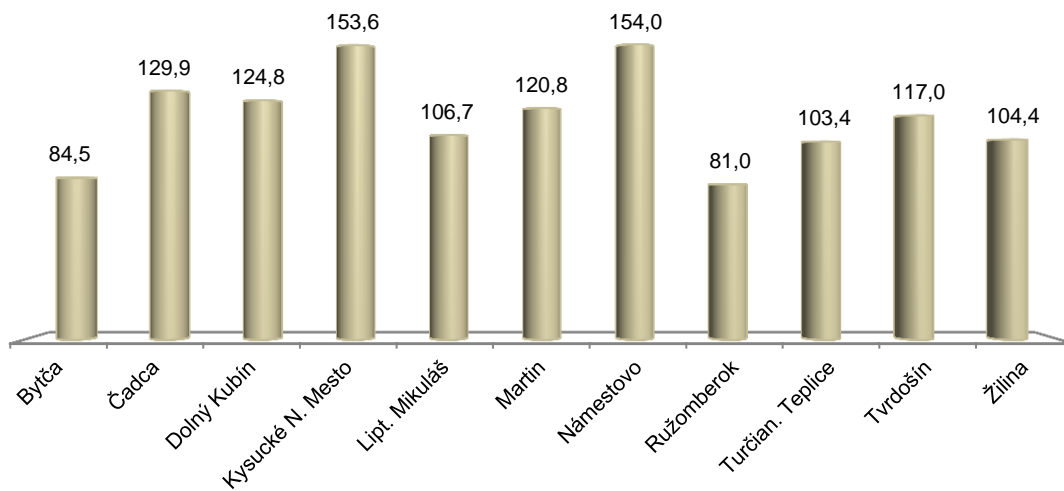


Počet domácich a zahraničných návštevníkov v 1. štvrťroku 2015



	Bytča	Čadca	Dolný Kubín	Kysucké N. Mesto	Lipt. Mikuláš	Martin	Námestovo	Ružomberok	Turčian. Teplice	Tvrdošín	Žilina
■ návštevníci zo SR	95	5 683	3 619	989	60 141	5 669	2 535	8 901	5 227	7 216	25 468
■ návštevníci zo zahraničia	193	1 870	1 647	249	41 058	1 827	292	8 569	819	2 454	10 438

Index počtu návštevníkov spolu 1. štvrťrok 2015 v porovnaní s 1. štvrťrokom 2014



Index počtu návštevníkov 1. štvrťrok 2015 v porovnaní s 1. štvrťrokom 2014

